

✓
ADRIANI SPIGELII

BRUXELLENSIS

ÆQUITIS D. MARCI

&

In Gym. Pat. Anat. & Chirurgiæ Professoris Primarij.

DE FORMATO FŒTV

LIBER SINGVLARIS. ÆNEIS FIGVRIS EXORNATVS.

EPISTOLAE DVAE ANATOMICAE.

TRACTATVS DE ARTHRITIDE.

OPERA POSTHVMA

Studio

LIBERALIS CREMAE TARVISINI

Philosoph. & Medicinæ Doctoris

Edita.



Patauij, Apud Io. Bap. de Martinis, & Liuiũ Pasquatũ.

PERMISSV VTRIVSQVE FORI.

Expensis eiusdem Liberalis Cremae.

*Excellentiss. & Clariss. Viro, Dn. Georgio
Nöeslero, Præceptori suo. desideratiss. obser-
vantia. f. mittit Daniel Huerehius.*

ADRIANI SPIGELII

BRUXELLENSIS

EGVITIS D. MARCI

In Gymnasium Chirur. & Chirurg. Practic. Pontan.

DE FORMATIONE

ANATOMICA

TRACTATUS DE ANATOMIA

LIBER PRIMUS

BRUXELLARUM

1671



Adriani Spigelii de Formatione Anatomica

Tractatus de Anatomia

Libri primi

Handwritten notes in a cursive script, likely a library or ownership stamp, located at the bottom left of the page.

ILLVSTRISSIMO ET EXCELLENTISSIMO
D. IOANNI BERCK
E Q V I T I ;
POTENTISSIMORVM ORDINVM
Confœderatarum BELGII

Prouinciarum

AD SERENISS.^{mam} REMPUBLICAM VENETAM
LEGATO;

Domino Colendissimo. S. P.

LIBERALIS CREMA.



NON dari maiorem stimulum, ad referendam benefactori gratiam, quam beneficiorum recordationem, notissimum habet prouerbium. Et certè plurimum ei subesse veri, in me ipso expertus sum. Quippe qui, dum potentissimorum. Hollandiæ Ordinum clementiam ac fauorem singularem, quo auum meum, olim generalem sui exercitus per terras Chirurgum sunt prosecuti, reuolui: dum Excell. Tuæ erga socerum quondam meum, animum valdè propensum recollegi: dum denique Eiusdem modò laudatæ gratiosū erga me, ac re ipsa probatū affectū recordatus sū: tātā me ab ingratitude ignominia aliquo modo vindicandi cupiditate sum accensus, ut hinc inde occasionem qualiscunque retaliationis com moditates venatus, sufficientibus autem destitutus, tandem hanc, in dedicatione huius de Formato Fœtu à Spigelio cōscripti & à me nūc editi libri, quæ sub Excell. Tuæ auspicio in publicum emisisse, Eidēq; nullum nō submissionis genus præseferente animo obtulisse debui, arripere coactus sum. Certò futurum ratus, ut ob hunc meum conatum, mea primū, quā inclitæ Hollandorum nationi in genere, quā Tuæ Excell. in specie, ex debito regerendæ gratiæ promptitudo innotescat, deinde Libro huic, de Excel. Tuæ summa nominis honorantissimi reputatione, maior fama accedat, & deniq; ego, ut ante hac, ita & imposterūm tam insignis mei Patroni benignioris clientela fruitione non indignus existimer.

Patauij VI. Kal. Maij. Ann. M. DC. XXVI.

AD LECTOREM



AGNA Plerumque ingenia, amaris studio-
rum radicibus degustatis, momentanea duntaxat
florum fragrantia fruitione resecta, tandem sub spe
superuenturi fructus alta, defatiscunt, & de se conceptas
omnium expectationes, velint nolint fallere coguntur.
Hoc idem, an *SPIGELIO* quoque nostro acciderit, ipse
conyicies. Nos aliud de eo nobis persuadere; tum à
recolleto, eius adhuc vini ingenij nullo non doctrinarum
genere pollentis, vigore eximio, tum à gestarum in
medicina rerum dexteritate prudentissima, tum à
manuscriptorum suorum medicorum, indies magis
magisque auctorum cumulo refertissimo, tum denique
ab ipso in felicioris ætatis annorum constantiam
incidente obitu, pro dolor, præmaturo, prohibemur.
De quibus omnibus & tibi fidem eò maiorem facturi,
ut quadam operum posthumorum primitia in
conspectum tuum prodirent, quantum quidem ob
sæpius distrabentia quarundam occupationum tædia
licuit, allaborauimus; ita ut nunc lectionibus eius
uarijs, vicissatim publicè habitis, compilatis, ac in
vnum quasi corpus redactis hæc de *Formato Fœtu*
librum, æri incisis noue figuris, ex alijs pluribus ab
Excellentissimi *Casserei Placentini* Nepote olim
emptis, selectis, illustrantes, pro concesso
perfecerimus. *Epistolarum* verò anatomicarum
bigam, tanquam fidum, de conatu in lib. de
semitert. promisso in rem ipsam deducendo,
testimonium laturam, coniunximus. At
ultimum de *Arthritide* tractatum, utpotè à
præmissorum materia nõ parum
declinantem, quamuis occasione et loco
commodiori præseruare, officij nostri
fuisse non ignoremus; obstitit tamen
perpetuus plurimorum Auctori deuorum
stimulus, quem contra, sine causa magis
ponderosa, pertinacius calcitrare, nefas
esse duximus. Reliqua quæ supersunt
scripta chirurgica, cum longius ab ordine
ac perfectione distent, & ingenio nostro
districatiore, & ad eiusmodi labores
faciliori negotio expediendos, aptiori,
reseruauimus. Interim tibi de
humani corporis fabrica *LIBROS X. Lxxi.v.*
æri insculptis figuris exornatos, quos
iam pridem Iuueni Doctissimo *D. Danieli*
Bucretio Silesio, *SPIGELIO* plurimum
olim dilecto, & præcæteris ad hoc
obeundum munus ab ipso Auctore in
testamento proposito, in ordinem
typographicis commodiorem redigendos
elar-

elargiti sumus, promittentes, enixeque rogantes, ut editis illis per-
fruens, edenda ea haud indignanter prestoleris; usque dum & istis
et illis, potitus, aut de saniore in iudicando mente aut de censura ex
praemeditato colligenda admonearis. Quod dum usque fiat unicum
hic ultimum quo te velim, est, ut qua Auctoris, qua editoris candore
rem ac sinceritatem intuitus, sedulo cum Galeno recorderis, difficile
esse hominem non quandoque labi. Vale.

L. C. D.



b Car-

C A R M E N
In
O P V S C E L E B E R R I M V M
D E F O R M A T O F O E T V
Perillustris & Excellentissimi Viri
D D . A D R I A N I S P I G E L I I

Quod

Ponebat Andreas Locatel Goritiens. ex Forojulio. Phil.
& Med. Doct. Præceptor & Promotori suo.



Cciduo, dùm Phæbus equis se gurgite tingit
Littoris ambrosiam Nerei pascentibus herbam;
Arcana, mox stella ruit prænuntia matris
Hesperus, obtensaq; cadunt de montibus umbra:
Astrigerã indutus chlamydẽ tunc flagrat olympus,
Humanaq; micant rapiëntia sydera mentes.

At postquam Solis, meliori lumine lampas.
Æquorea se tollit aqua prouecta corusca
Chrysolitho radiante rota, rutilante pyropo;
Protinùs, umbrarum cæca ferrugine pulsa,
Et montes, & prata novos dant pictas colores,
Pallida, sed pulchrum, deponunt astra decorem:
Scilicet, obfuscant luces, lux magna minores.
Sic, sua de Fœtu dùm spargit scripta per orbem
S P I G E L V S, Sacra, quem nutrire Camæna;
Pellit ab Anatome dubia vestigia noctis,
Et simul obscurat veteres splendore Parentes
Ceu Titan rebus lucem fœliciter addens:
Namq; Senum mentes (dictis ignosce Galene)
Increpat, & viuus, audax rationibus infert;
Ergo, non tribuit duplex arteria vitam
A Matre infanti, sed dat puer ipse secundis.
Primus hic, exploso mundandi sanguinis usu,
Afferuit solùm carnosam necere molem
Matrici fœtum, varias distinguere venas,
Et nè rumpantur pulpa fulcire tenellas.
Hic primo expertus (spernens lenientia) lacte
Præcipit innocuè natos purgare pusillos.
Hic consistentes inter, tenerosq; peritè

Nullius

*Nullius exemplo posuit discrimina, ut illis
Tutius auxilium praestes. Sunt deniq; cuncta,
Qua niuens retulit, niueis signanda lapillis.
Huc igitur studiosa aetas, animosa iuventus,
Huc ades, electamq; viri miraberis artem;
Natura nouisse cupis miracula? calenteis
Nominis igniculi tangunt, animumq; fatigat
Gloria? SPIGELI solers peruolue volumen,
Pagina docta tibi pulchris miracula figuris
Conspicienda dabit, verboq; expressa venusto,
Et velut ex templo, plena speciosus honoris,
Operatos dextra profundet liber honores
Nec, nisi corda gerunt suadentia pectora falsi,
Anatomes post hac clarè, mihi credite, quisquam
Inter fulgebit sublimia sydera, Phœbi
Huius inauratos qui subterfugerit ignes.*

Epigramma.

*N*unc voret Inuidia mastus praecordia liuor,
Et grauidum pectus, felle madente fluat:
Filaq; lanifica detondant falce sorores;
Eumenides rabie turgida corda gerant.
Perpetuum visura diem monumenta dedisti
SPIGELI, inde tuum stat sine morte decus:
Nempe nouo foetu aternos homo germinat annos,
Et tua, per Foetum, fama perennis erit.

In mortem eiusdem.

*D*esertum medica manu SPIGELVM,
Languentem grauibus malis, gementem,
Spirantem ad superos Virum fauores;
Parcarum metuit cohors timenda,
Non ausa est, digiti memor potentis,
Iam labens Lachesis secare stamen:
At serui, Omnipotens sui misertus,
E terris rapiens Polo dicauit,
Ut, qui sat minimo refulsit orbi,
Inter sydereas plagas locatus,
Nunc magno niteat micans Theatro.

Præceptori meritissimo
Discipulus moestissimus
b 2 idem qui s.

INDEX CAPITVM HVIVS LIBRI

Capita primę partis explicationem partium externarum
ac propriarum fœtus continentis.

Caput. I.	D E diuisione partium fœtus.	13
II.	D E partibus externis proprijs seu secundinis.	ibid.
III.	De Placenta, & cotyledonibus.	4
IV.	De membranis fœtum inuoluentibus, & primo de chorio.	7
V.	De allantoide.	8
VI.	De amnio membrana.	10
VII.	De sudore in amnio contento.	11
VIII.	De cutis sordibus.	ibid.
IX.	De umbilico, seu vasis umbilicalibus.	12
X.	De præcisione umbilici.	15

CAPITA SECUNDÆ PARTIS

Explicationem partium internarum & propriarum fœtus prosequentis.

I.	D E vasis umbilicalibus.	18
II.	D E structura vasorum thoracis in fœtu.	23
III.	De excrementis fœtus internis.	24
	Tabularum incipit explanatio.	25

CAPITA TERTIÆ PARTIS

Partium communium tractationem absoluentis.

I.	D E partium communium diuisione.	46
II.	De cute.	46
III.	De mammillis.	47
IV.	De oculis.	48
V.	De cæteris partibus compositis internis.	ibid.
VI.	De ossibus.	50
VII.	De parbus tempore, modo & causa.	59


ERRATA SIC CORRIGANTVR

Pag. 4. lin. 22. pro coryldonas. legē coryledonis p. 6. in marg. pro sexiol. sectio. p. 8. in marg. pro adelentoide. l. de allantoide. p. 16. 33. umbelici l. umbilici. p. 18. lin. 6. 7. 19. pro cūm. l. cum ibid. 22. pro inuic l. inuicem. p. 23. lin. 15. 14. 15. pro cūm. l. cū ibid. 16. foramina l. foramine. p. 42. nona tabula. l. octaua tabula p. 51. lin. 43. quas. l. quæ p. 52. 17. ossis l. ossis. p. 24. μνηστων l. μνηστων p. 49. in marg. pro que. l. quem. p. 56. 4. corpi. l. carpi lin. 5 pro quod os. l. Os quod lin. 6. pro constat autem. l. constat. p. 70 lin 12 pro exicauit l. excitauit. lin. 30. luat. l. ruat p. 74. lin. 24. pseudoarthritidem. l. pseudoarthritidem. p. 75. lin. 25. neruosi l. neruosis p. 77. 36. calca. l. calce. p. 79. 11. fi. l. fi. p. 82. diacathol. l. diacathol. ibid. lin 43. ad quibus. l. quibus ad 44. cro. l. pro p. 83. 24. therebinthinæ. l. terebinthine. 85. 34. vlmarraria. l. vlmarraria. 86. 20. tofum. l. tophum 87. 33. 40. onc. l. vnc. p. 88. 26. cūcoctioni. l. concoctioni. p. 94 in marg. antidotas. l. antidorus.

propter defectum auctorum & circumflexorum accentuum non reperiuntur ubi sunt necessarij.



DE FORMATO FOETU PRAEFATIO AVCTORIS.



VI humani foetus Anatomem haecenus administra-
runt, aut de eodem commentarios posteris in lucem
protulerunt; tantum eas ferè partes, quarum bene-
ficio foetus in vtero augetur, atque nutritur, quæ
que à partu maiore iam reddito homine obliteran-
tur, aut vix amplius comparent, examinandas sibi
proposuerunt; cum tamen aliæ sint in fetu partes, ex

Utilitas libri.

quibus eius corpus componitur plurimè, quæ, si quo tempore ex vte-
ro egreditur foetus, cum illis partibus, quæ in perfectis hominibus, na-
tuque grandioribus visuntur, comparentur, multum discriminis habe-
re cernuntur, quæque in tanta varietate morborum, quibus infan-
tes, & pueri obnoxij sunt, in tanto variarum corporis actionum discrimi-
ne, quod in primis ætatibus annisque teneris obseruare licet, non
minùs deberent inspicere, quàm quæ illico post natiuitatem, ob vsus vel
actionis interitum auferuntur, & obliterantur. Bonus Agricola, bo-
nusque colonus non solum tritici granum, qui prima germina radi-
cesque tenellas ad sui nutritionem, postquam terræ iniectum est, edat,
scire cupit, aut quomodo & quando ad spicas proueniat; Verùm etiam
vt à primo germine in terra mutetur, vt producat calamos, antequam
spicas proferat, ad irrigandos commodo tempore agros, siccitates com-
parandas, nebulas arcendas, quò frumentum habitius & copio-
sius futuræ messi alat, ac nutriat: sic egregij & prudentis medi-
ci est, ac naturalis scientiæ cupidi, præter illas partes, quibus foetui
alimentum à matre suppeditatur, etiam alias diligentius intueri, quæ
aliter se habent, ac in perfecto homine, natuque grandiore videntur, &
nos ad necessariam cognitionem infantis naturæ perquam admira-
bilis deducere possunt, vt homines in hac tenella ætate constitutos à
consuetis morbis, quàm maximè fieri potest tueamur, sanumque cor-
pus, atque decorum alamus iuuentuti. Quocirca omnes foetus partes

A confi-

Quid agendum
in hoc libro.

Ordo.

considerabimus. Primò autem eas per quas foetus in vtero augetur atq; nutritur. Secundò illas, per quas iam ex vtero in lucem maturè egressi infantis, & pueri naturam induit, vt plurimarum mutationum causam, quibus in primis aetatibus homo variat penè omnes corporis actiones, pernoscere queamus. Quoad ordinem sciendum est, me potius elegisse eum, quem nonnulli anatomici obseruarunt, licet minus philosophiæ legibus consentaneum, quàm eum qui à Clarissimo viro Fabricio ab Aquapendente fuit obseruatus. Hic enim, & foetus & alterius cuiuslibet organi humani corporis particulas singulas simpliciores per dissectionem examinans, figuram prius, connexionem, situm, numerum, & alia in partibus indaganda in conspectum profert, deinde artificiosa ratione ac methodo actiones totius organi declarans, mox vsum singularum organi partium, deinde connexionis, figuræ, situs, ac numeri causas subiungit. Sic Arist. in lib. de hist. animalium, naturam, quomodo se in animalibus habeat, enarravit; deinde in ceteris libris, de partibus animalium, motu, ac generatione, causas eorum, quæ seorsim in historijs enarrata sunt, diligenter & artificiosè recensuit. At nos præsupponentes actionem fetus in vtero esse nutritionem, & augmentum, ex vtero verò egressi perfectionem hominis, enarratis partium singularum historis, statim de actione, eorum & vfu verba faciemus:

sperantes sic, & breuitati &
legentium vtilitati,
& memoriæ con-
sulturos.





ADRIANI SPIGELII BRUXELLENSIS

DE FORMATO FOETU LIBRI

PARS PRIMA

De partibus foetus externis proprijs.

CAPVT I.

De partium in foetu diuisione.



PARTES igitur in foetu inspiciendę, alię proprię Diuisio partium foetus. sunt, alię communes. Voco partes foetus proprias, quarum beneficio foetus actio in vtero exercetur, quęque post partum vel euanescent, vel auferuntur, vel nullius sunt vsus amplius. Communes verò dico, quas post partum infans habet, & quę nequiquam

abolentur; Sed grandiores fiunt, crescente corpore, vel mutantur in Extra foetum quę partes, & quę intra. substantia, & qualitate. Rursus proprię foetus partes, alię externę sunt, hoc est, extra foetus corpus conspicuę, alię interne, seu intra corpus positę. Inter externas numerantur, carnea quędam moles, (quam recentiores placentam vocant) vasa, membranę, & excrementa; inter internas, vasa & excrementa tantum. Communes autem partes, tum internas, tum externas, in tertia parte considerabimus.

CAPVT II.

De partibus externis proprijs, seu secundinis.

ITaque ab externis partibus proprijs exorsi, dicimus illis quatuor enumeratis, commune nomen à Gręcis Latinisque datum fuisse: ete-

A 2 nim

Synonyma partium externarum.

nim Græci eas appellant τα δεύτερα καὶ ὕσερα, Latini ad eorum imitationem secundas, & secundinas; quod in partu primò quidem foetus, deinde verò hæ omnes partes excludantur, tanquam secunda vice. Dicuntur quoque à veteribus χάριον, & χάριμα, quod sint instar spatij, & aluei, quo foetus in utero concluditur: verùm de hac voce plura, vbi de chorio membrana egero.

CAPUT III.

De placenta, & cotylidonibus.

Lib. de natura pueri.

Li. 2. de femine.

Arist. 2. de generatione animalium.

Lib. 1. §. 4.

CArnea hæc moles ab Hipp. caro simpliciter nominatur, à recentioribus anatomicis placenta; quod postquam in lucem foetus prodijt, umbilico annexa, id edulij genus referat, quod vulgus placentam vocat. Obstetricibus nonnullis hodie quoque dicitur secundina, quod hæc caro umbilico annexa & chorio, secundarum maximam partem constituat. Constat etiam apud Gal. veteres quosdam cotyledonas seu acetabula appellasse, visumque nonnullis posterioribus fuit, apud Arist. nil aliud per cotyledonas intelligi: vbi inquit animalia, utrinque dentata, quæ loco vnius magnæ venæ per uterum dispersæ multas venulas habent ac frequentes, etiam habere in utero uocatas cotyledonas, parte conuexa ad uterum, caua verò foetum versus positas; hæc vbi foetus accrescit atque perficitur, minores reddi: obliterari verò, vbi iam perfectus est foetus, atque in ea, veluti mamma, reponi alimentum à natura sanguineum pro foetu, & hoc alimentum, paulatim ex multis collectum quasi tuberculum, vel *αλεγμασιαν* euadere, & sic fieri corpus acetabulorum; Sed ex hoc Arist. loco non intelligo cotyledonem appellasse hanc carnem, vel eas carunculas, quas in ouillo foetu, & vaccino obseruare semper licet, quasque Gal. agnouit indignas cotyledonis nomine, dum eas, in lib. de vsu partium, nominat carnes viscosas, ueluti pinguedinem quandam; sed capita extrema venarum uteri, per quæ foetus in utero alimentum sanguineum capere solet, mulieribusque singulis mensibus sanguis expurgari consuevit, hæc enim vasorum oscula intumescunt vbi foetus in utero alimentum capere incipit, augetur foetu augentur, maturescente verò, paulatim abolentur, quod huic carnes moli non ita accidit, neque enim euanescit, cum insigni hac mole carnea substantia trahatur ex utero post partum vnâ cum secundinis. Et quamquam in ouillo foetu hæc eadem caro cauitatem aliquam habere videatur, qua foetum respicit, conuexam verò quæ utero connectitur; attamen in alijs animalibus grauidis hæc, huius carnis figura non ita apparet; vaccinus enim foetus adheret utero carunculis multis, quæ fungos figurant (quos sponzolos vulgus hic Patauij vocat) quæ non habent partem concauam quemadmodum ea, quæ cotyledonis nomine digna sunt. Nam *κοτυλεδῶνας* Græci nuncuparunt cuidam mensuræ

mensurę generi insigni cauitate prædito similes, quod & cotylam, & *κότυλον* nominabant, Romani acetabulum, vt herbam in calidarum regionum muris nascentem, quam Romę umbilicum Venenis vocant; similiter coxendicis cauitatem in humanis ossibus, cui caput fœmoris inseritur; præterea cauitates quasdam in polyporum cirrhis, seu brachijs, quibus validissimè corpus quodcumque obuium amplexantur, ac sugunt. His igitur cùm vasorum vteri oscilla, in quibusdam domesticis quadrupedibus, maximè similia sint, vt oue, vacca, capra, quas antiquos, & priores Anatomicos priusquam mulierem, inspexisse credibile est, quod ad cibum quotidie mactarentur, idcirco cotyledones, & acetabula vasorum vteri oscilla appellata sunt licenter etiam in muliebri vtero, etsi in hoc ora vasorum nullam cauitatem habeant; etenim interna vteri superficies in non grauidis mulieribus leuis, & lubrica est, præterquam quo tempore menses fluunt, vel fœtum continet, & alere incipit, siquidem tunc asperior, & inæqualior ea fit parte, qua vtero carnea hæc substantia adhærescit, & hanc inæqualitatem tunc constituunt ora vasorum vteri, cùm sanguine turgeant. Quocirca de capitibus vasorum vteri, non de carnea substantia, & Arist. & Hipp. loci sunt intelligendi, si aliquando cotyledonum vteri mentionem faciunt. Etenim Hipp. de mulieribus grauidis inquit: quæcunque mediocri corporis habitu præditæ secundo aut tertio mense sine causa manifesta abortiunt, ijs acetabula vteri plena mucoris sunt, neque præpondere fœtum continere possunt, sed rumpuntur: docens enim Hipp. causam, ob quam mulieres mediocri habitus secundo vel tertio mense absque febre, erysipelate, casu, percussione, saltu, vel alia euidenti causa abortiunt, ait id contingere propter fines venarum in vteri interna superficie infarctas, vel obstrutas pituitosa materia, quibus finibus, cum valide annecti nequeant extremitates uenarum per placentam dispersarum, euenit, vt pondere suo fœtus facilè fines vasorum umbilicalium à suis cotyledonibus abrumpat, atque vnà prohibetur, ne copia, & qualitate conueniens alimentum fœtui suppeditetur, præsertim grandiori, vnde necesse est, fieri abortum. Porro caro huius placentæ lienis parenchymati prorsus similis esse videtur, mollis, rubra, ac nonnihil ad nigredinem vergens, innumeris referta venis, & arteriolis, quæ postea per chorij substantiam disseminatæ, ramos grandiores constituunt, & in umbilicalem venam, & arteriam migrant, harum venularum finibus in fundo vteri firmissima basi annectitur placenta, fœtusque à matre sibi sumit alimentum sanguineum; sed an arteriolarum oscula cum vteri arteriolarum osculis coniungantur, vti scripsit Gal. & alij post eum celebres Anatomici, ab Arantio, insigni olim Bononiæ Anatomico negatum est; Censet enim hic, findi tantùm per placentam, in minutissima filamenta: cui viro ego quoque assentior, sed de hoc plura cùm de vasis umbilicalibus agam. Probabo enim sanguinem vitalem, & spiritum nequaquam fœtui à matre largiri, monstraboque

Cotyledonum nomē, vasorum vteri oscillis tributū est licēter.

Sect. 5. aff. 45.

Qualis placentæ caro.

Lib. de formato foetu.

Auctoris opinio de coniunctione vasorum fœtus cum utero.

B

postea

Sex. 5. Aph. 51.

Arant j opinio
de usu placen-
tæ proponitur,
& rejicitur.

Auctoris opi-
nio de usu pla-
centæ.

postea usum harum arteriolarum. Annectitur autem hæc caro, seu adnascitur internæ vteri superficiei, & primæ membranæ, seu primo involucro, quod drorum appellant nonnulli, neque ubique; sed modò in dextro, modò in sinistro latere, & in utroque magis posterius, quàm antèrius, vnde animaduertendum, an fœtus in masculo hæreat in dextro, fœminæ in sinistro latere, iuxta Hipp. sententiam in aphorismis, ubi habet; fœtus, qui mares sunt, in dextris &c. Ceterum in usu huius placentæ non conuenio cum Arantio, assignat enim hic insignem actionem depurandi sanguinem, qui ad fœtum fertur; quæ sanè actio tam longè ab hac carne abesse mihi videtur, quàm hic egregius vir à veritate. Duæ enim sunt rationes, quæ maximè contra hanc opinionem pugnant, & prima est; quod si actionem depurandi sanguinem hæc caro obtinuisset, cum tria à sanguine soleant plerumque segregari, bilis scilicet, pituita, atque serosus humor: quærendum est ab ipso, quænam humorem putat ex tribus placentam euacuare; an, quia maximè videatur continere melancholicos humores, & substantia huius parenchymati lienis similis sit, vt superius dixi, melancholiam; at hæc in liene fœtus segregatur: an bilem, aut serosum humorem; at ille in folliculo fellis in fœtu depuratur, hic verò in renibus. Secunda ratio est, si sanguis crassus & feculentus proprietate substantiæ segregaretur, esset utique necesse, vt in omnibus animalibus, quorum fœtus hanc carnem habent, hæc caro eiusdem esset coloris, & substantiæ, cuius est ipse lien; sed in ouillo fœtu, hæc substantia multo est liene candidior, viscosior, & pinguidior. Idcirco alium coactus sum inuenire usum, adhibita prius distinctione nominis carnis, qua intelligimus totam massam carneam, pro vt est ex venis, arteriolis, & carneo parenchymate constituta, vel parenchyma tantum, hoc est, carnem illam, quæ interioret venulas, & arteriolas; dicimus itaque latè sumpto carnis nomine, naturam, eam in humano fœtu, & aliorum quorundam animalium, fabricasse ad firmiorem fœtus annexum cum vtero: parenchyma verò, seu carnem, quæ interioret vasa, ad commodiorem annexum, tutelam, & diuisionem vasorum, itaque verus usus est, vt sit radix fœtus, per quam sumit à matre alimentum. tutum conceptaculum, & veluti mesenterium alterum fœtus, quod à matrice tanquàm terra trahit alimentum. Dicere tamen posset aliquis, equinus fœtus caret hac carne, & tamen firmiter annectitur vtero; respondeo alium esse vterum humanum, quàm equinum, caprinum, vel ouillum. Nam interna huius superficiei non multis vasorum finibus in vnum locum congregatis, vt muliebris, caprillus, ouillus, & equinus præditus est; Sed grandiores per vterum dispersas, & rariores habet venas; pro vt igitur vasa in diuersis animalium vteris interius sunt constituta, pro eo etiam extremitates vasorum vmbilicalium fœtus erant constituendæ, vel simpliciores, & maiores, & sine carnis auxilio annectendæ, vel in multiplices ramulos findendæ, & carnis ope cum vtero copulandæ. Quoniam igitur vterus muliebris multis vasorum finibus præditus est in-

terius,

terius, annectitur fetus humanus utero, mediante hac placenta, cuius quidem tantum venarum extremitates internæ uteri superficiei alligantur; parenchyma verò multifidas extremitates venarum, & articularum fulcet, fouet, atque tuetur: quin etiam præstat, ut venulæ rectâ suis omnibus finibus vasorum uteri iungantur, ut rectâ ferri sanguis ad fetus ab utero semper queat: alioquin si vasorum extremitates hac substantia carneâ caruissent, in se ipsas concidissent, auferenteque, & utero, & fetu, periculum fuisset, ne tam exigui fines vasorum dilacerarentur.

CAPUT IV.

De membranis foetum inuoluentibus & primo de Chorion.

SEquuntur membranæ foetum inuoluentes, quorum duæ foetum inuoluunt, ut chorion, & amnion, vna verò partem foetus tantum tegere videtur, ut allantoides, post carnem chorion membrana conspicitur, quam Latini recentiores secundinam passim interpretantur. Sanè apud Hipp. lib. de morbis mulierum, & alijs in locis per chorion nil aliud quam τὸ ὕσπερον, seu secundina intelligitur, postquam enim Hipp. docuisset, quomodo mulier, & à secundina deinceps liberari possit, & quid patiat, ubi non statim à partu exierit, subiungit: si mulieri, chorion in utero relictum fuerit, hoc sic contingit, si per vim ruptus fuerit umbilicus, aut mulier, quæ primò umbilicum secat, prius per imperitiam umbilicum pueri secuerit, quam chorion ex utero exierit, vterus sursum retrahat ὕσπερον, idest, secundam, ut potè lubricam, & diffusam in se ipso detinet. Idem Hipp. inquit in aph. ut secundæ procidant sternutatorio apposito, nares, & os comprime. ὕσπερον vocabulo vsus est, & in epidemicis, χαρσιον καταρσιν, siue purgationem fieri sternutatorio narib. apposito dicit, ex quibus patet χάρσια, & ὕσπερα vnum idemque esse, ac duplici significatione accipi apud scriptores; vna pro secundis propriè dictis, hoc est omnibus partibus externis foetus, altera verò, & propria, pro vna ex tribus membranis, quam nunc examinandam suscepimus. Apud Arist. in lib. de generatione, à membranis, & secundis, videtur distincta vox chorij, dum chorion, & ὑμένειο dicit inter foetum, & vterum positam esse, quasi per chorion intelligere velit massam carneam annexam cum sua membrana chorion propriè dicta, multisque uenis & arterijs prædita: per membranas verò allantoidem, & amnion tunicas exangues, & idè membranarum nomine dignas. Dicitur autem chorion hæc prima membrana, quoniam, teste Hipp. per ipsam nutrimentum, & sanguis χάρσιες idest permeat ad foetum, vel vti putat Stephanus Atheniensis in commento super lib. Gal ad Glauconem, quia ad modum chori venæ & arteriæ in hac membrana congregentur, vel etiam, ut ceteris placuit Anatomicis, quod sit chorion, hoc est, exiguus locus, quo fetus concluditur. Est autem membrana chorion crassa, alba, mul-

Sex. 5. aph. 45.

Lib. 2. Sex. 5.

Chorij nomen dupliciter accipitur.

Secundo 7.

Cur membranâ hæc chorion vocetur.

Qualis chorij substantia.

Verus vsus Chorij.

tis venarum & arteriarum ramis in placentam desinentibus in minimos furculos insignita, parte qua foetum respicit interna lubrica, ac laevis: qua vero vterum spectat, & placentae carnae annectitur inaequalior. Vfus huius membranae est, vt non modo foetum vndequaue tegat, ac velet; sed etiam vt radices venarum, & arteriarum, seu fines vasorum vmbilicalium tuto excipiat, ac liget, & propterea crassam & duplicem eam fecit summus rerum opifex, est etiam externa parte inaequalis, vt placentae firmiter connasceretur, & adhereret; interna laevis, & lubrica, ne a subiectis membranis tenuissimis, separata sua asperitate quidpiam damnijs adferret. Tribuunt nonnulli alium chorio vsum, qui allantoidem in foetu humano reperiri negant, nempe vrinam pueri supra amnion continendi, hoc est, inter id spatium, quod est inter chorion, & amnion: Scribit enim Rufus Ephesius per vrachum meatum vrinae similem humorem transfundi.

CAPITULUM V.

De allantoides.

Cur allantois vocetur haec membrana.

An reperiatur in humano foetu.

Rufi Ephesij opinio de allantoides.

Allantois, chorio subiecta membrana, nomen suum apud Graecos accepit, quod *ἀλλάντις* imitetur sua figura, nam hac voce veteres, & farcininis quoddam genus, quod lucanicas vocat Apitius, & intestinum nominabant. De hac autem membrana primo quaeritur, an in humano foetu reperiatur: etenim negant contra Gal. & alios veteres doctissimi atque in anatomicis dissectionibus exercitatissimi viri, qui eam tantum in ouillo, vel vaccino, vel caprino foetu obseruasse se dicunt, putant idcirco, veteres anatomicos, horum animalium foetum, pro humano nobis depinxisse, & merito quispiam poterit conijcere, veteres caprinum, vel ouillum, vel vaccinum, vel huius generis alterius animalis descripsisse, cum Theophilus in lib. de humani corporis fabrica, capite 19. docere vnumquemque volens, partes, quae ad foetum spectant, & tres eius tunicas, iubet dissecandam artificiosè capram grauidam, & eam inspiciendam, sic Aetius tetrabil. 4. sermone 4. inquit, si quis diligentius speculari ea, quae ad foetum pertinent voluerit, capram aut vaccam, aut ceruam dissecare poterit. Horum igitur opinio, vti noua est, digna certè, quae ad examen reuocetur, praesertim cum ad eam comprobendam nuper inuenerim insignem Rufi Ephesij auctoritatem; hic enim Gal. antiquior, & ab eodem aliquoties cum laude citatus, lib. 1. de partium appellationibus, capite vltimo, scribens de foetu humano partibus, & maximè de membranis, chorij, & amnij tantum meminit, & autopsia sua declarat, vrinae similem humorem in chorion transfundi, nulla facta allantoidis mentione. Reliqui porrò omnes, qui haecenus floruerunt, allantoidem humano foetui assignant, aut veterum opiniones, aut celebrium auctoritates secuti. Hac in tanta virorum clarorum

dissen-

diffensione displicet me arbitrum factum esse, qui neque ut illi in anatomicis dissectionibus consenuerim: tamen his ductus rationibus censeo, allantoidem in humano foetu reperiri. Prima, in humano foetu tanta est huius membranæ necessitas, quanta in foetibus aliorum quadrupedum, non enim decebat tantum naturam urinam à sudoribus segregare, ac in proprio loco, quod est inter chorion, & amnion collocare; sed & propria tunica, tanquam conceptaculo continere, ne inter spatium quod est inter chorion & amnion satis amplum, per ambitum foetus, quemadmodum sudor, fluctuaret huc & illuc in omnem partem, præsertim cum exiguæ urinæ tam amplum & spatiosum locum dare non videatur conueniens naturæ. Altera ratio est, quòd Andreas Vesalius conciuus meus, in commentarijs anatomicis, vesicam quandam nobis depinxit in humano foetu, intestino similem, ex quo farcimina fiunt, inter chorion & amnion positam, qua urina foetus in vtero coasseruatur. Quod spectat igitur ad solutiones contrariarum rationum, & ad eam primò, qua dicunt allantoidem in dissectionibus non reperiri, admonendi sunt, se eam reperturos, si à placenta prius in grauida muliere dissectionem auspicentur eo modo, quo ipse Vesalius, aliter certè propter membranæ summam tenuitatem abrumpi statim hanc membranam, leuissimo negotio contingit. Rufi autem Ephesij autoritas quamquam apud me magni sit momenti; tamen tanti non est, ut Gal. autoritati in hac re sit ante ponenda, etsi enim Gal. nunquam grauidam secuerit, quòd esset eius temporibus lege vetitum humana corpora dissecare; tamen multos insignes anatomicos, qui homines secuerant, ut Herophilum, secutus, quæ ipse ex anatome simiarum, & aliorum quadrupedum non est affecutus, ex alijs fide dignis in suos retulit commentarios: sepe etiam optimis rationibus, ac demonstrationibus ductus, quæ ipse in dissectionibus humani corporis inspicere non potuit, credidit, atque aliorum diligentiæ fidem præsupposuit, quemadmodum, quod allantois in humano foetu reperiretur. Veteres ouillum, vel caprinum foetum plerumque descripserunt, non quod mulierem grauidam numquam inspexerint; sed quod eam secandi non facilis erat occasio, quodque prisca Anatomici antequam foetum humanum secuissent, in ouillo sese prius exercuerint, eiusque membranis ea indiderint nomina, quæ ipsis conuenire videbantur, vnde factum est, ut allantois membrana nomen suum acceperit à farciminis, vel intestini, ex quo farcimina fiebant, figura. Si enim allantois ouillis infletur, planè lucanica farcimina imitatur, at humani foetus allantois, vesicam potius oblongam, quàm farcimen, vel oblongum intestinum refert, ut hac de causa lapsus Vesalius crediderit non huic vesicæ, sed chorio cum carneâ placenta inuerso, sic ut eam vndique complectatur, allantoidis nomen assignandum. Est autem allantois membrana tenuissima, alba, mollis, in homine veluti in ouillo foetu, exiguis admodum venis, & arteriolis, ad nutrimentum, prædita, inter chorion & amnion media, ea tantum

Auctoris opinio
de allantoide.

Modus inueniendi
allantoidem
in humano foetu.

Qualis substantia
allantoidis.

Situs & usus al-
lantoidis.

parte tota conclusa, qua placenta cooperitur, connectitur cum meatu vracho dicto, per quem, & vesica urinam suscipit; huiusque munus est, urinam foetus à sudore separatam conseruare.

CAPVT VI.

De amnio membrana.

Cur membra-
na hæc amnios
vocetur.

Qualis sit eius
substantia.

Situs & usus
amnios.

Vnde orta mu-
lierum supersti-
tio de amnio.

VLtima tunica dicitur ab Empedocle, & ceteris posterioribus Græcis ἀμνείος & ἀμνίος quasi ἀμνείος ἔμην, idest, optima mēbrana, per metathesim transpositis litteris. Interpretes apud Gal. amiculum interpretantur, cum Grammaticis plerisque ἀμνίος ab ἀμνος nomen traxisse videatur quod agnum sonat, quasi diceret agninam membranam, vel quod ut hætenus multis visum est, mollis & candida sit, instar agni, vel uti ego interpretor, quod primi Anatomici agninum foetum spectantes priusquam humanum, agno proximam hanc membranam viderint, ac ipsum agnum per eam translucentem, sic ut nulla membrana circumdatus esse videatur. Dicitur, & à nonnullis conceptus armatura, & foetus vestis, ab Arabibus abigas. Est autem substantia huius læuis, alba, mollis, tenuis, translucens, pauculis iisque exiguis venis & arteriolis nutrita, totum foetum vndiquaque vestiens, chorioque tantum connata, facta non tantum ad tutelam foetus, more aliarum membranarum; sed ut aquam clariorem vrina, atque ab ea separatam recipiat, quæ aqua nil aliud est, quam sudor, quem dum in vtero hæret foetus, continuò per cutis spiracula admodum patula, cutimque tenellam, ob sanguinem, quo alitur copioso sero abundantem, largè suppeditat. Hæc illa membrana est, cum qua si fortè contingat, ut foetus humanus prodeat in lucem, maximè circa caput, vel aliam partem velatus, si mas sit, galea, & helmus vocatur à germanis obstetricibus, si foemina, vitta, indusium, seu camisia, ut Itali loquuntur: putant fetum cum capite hoc inuolucro vestito genitum, mira facturum, fortuna prospera in vita vsurum, si eam comederit, vel secum portarit, ab armorum iniurijs tutum vbiq̄ fore: addita non ignobili superstitione, vel potius insigni mendacio, ut si fortè ab obstetricibus clanculum auferatur, magnis infortunijs, & miserima vita vsurum, quod, quàm sit ridiculum credere, ipsa anatome declarat. Sed quemadmodum nulla fabula, nulla superstitio, nullumque mendacium adest, quod non prius ex alicuius rei veritate originem traxit; sic etiam puto nonnullos olim existimasse, velatos aliqua in parte pueros hæc membrana longe magis miseram vitam traducturos, quam qui more cæterorum sine hoc velamine pariuntur, & rectè quidem: nam infantes cum amnio circa caput natos, puto sic nasci, vel propter robur membrane, quam idcirco infans, dum præparat egressum ex vtero, per-rumpere commodè & vndique non potest, vel propter fetus imbecillitatem, qui se ab hoc inuolucro expedire probè non valeat. Noui aliquando

quando Matronam in Belgio, & nouercæ meæ propinquam, quæ omnes filios & filias cum galea, & vitta pepererat, singularique cura ac diligentia membranas asseruarat, ne ab obstetricibus auferrentur, sua omni prole, numquam pubertatis annum attingente, quòd admodum debiles nascerentur, orbatam.

CAPVT VII.

De sudore in amnio contento.

Porrò aqua illa, quæ clara est atque limpida, & copiosa vndique fœtus corpus circumfluens, ac secundum, post vrinam in allantoidem contentam, excrementum, inter externas fœtus partes proprias, non spernendos habet vsus; huic enim fœtus in vtero innatans, non leuior fit matri, vt potè quæ, & fœtum, & aquam gestare debet, sed minus ponderis acetabulis, quibus fœtus placenta annectitur, præbet, dùm suspensus est fœtus; deinde in mouendo se, & faciliùs mouetur, ac vertitur facilius ad os vteri, in tempore partus cum capite, quod alioquin ad fundû vteri versum habet fœtus. Tertiò facilior fœtui ex mēbranis exitus præbetur amplo spatio à corpore semotis, & humore quem continēt lubricis. Quartò ante partum, à ruptis membranis, fluente hoc humore per os & ceruicem vteri, cuncta loca irrigantur, ac lubrica fiunt, ad facilitandum exitum fœtus ex vtero. Cæterum sudorem ab vrina segregatum voluit natura, non permixtum, ne cuti tenellæ aliquod damnum vrinæ acrimonia inferret.

Sudoris vsus.

Vrina cur à sudore separata.

CAPVT VIII.

De cutis sordibus.

Post vrinam, & sudorem sordes apparent, cuti corporis inhærentes, suntque tertium, & vltimum excrementum, glutinosum, crassumque, quod per cutis poros vnà cum sudoribus eductum, tamquam magis terrestre, cuti adhærescit: ita quoque cernimus, nobis sudantibus, crassiori excremento cuticulam obliniri, deinde ab indusijs lineis abstergi. Putant recentiores vsus huius excrementi esse, vt huius obrustatione, cutis, ab acrimonia, quam sudor circumfluens longo tempore sibi nonnihil aquisiuit, vindicetur. Sed mihi adhuc succurrit alius longè excellentior, vt scilicet vitales spiritus poris cutis nonnihil occlusis ab hoc glutine conseruentur, ne diffuant à magno calore, quem cogitur fœtus in vtero sustinere; neue sanguis qui in partibus exterioribus tenuior est, dimanet ichorosus, propter poros fœtus multò patentiores ijs, qui iam nati sunt.

Recentiorum opinio de vsu sordium.

Auctoris opinio de eorundem vsu.

CAPVT IX.

De umbilico seu vasis umbilicalibus.

Quæ partes um-
bilicum consti-
tuant.

Umbilici vox
æquiuoca.

Longitudo um-
bilici & crassi-
ties quanta.

Situs,

Qualis vasorum
umbilicaliū sub-
stantia.

NVnc inter partes externas agendum restat de ijs vasis, quæ umbilicalia appellantur. Horum autem nomine intelligo id totum, quod ex media abdominis parte egressum, intestini formam adipiscitur, neque aliud est, quàm quatuor vasorum, duarum scilicet arteriarum, vnus venæ, & vrachi connexus, per membranam à chorio delatam, atque in formam funiculi ex multis funibus, vel cereæ candelæ ex multis paruis candelis contortos; & quia intestini effigiem refert, à multis obstetricibus intestinum apud varios populos nominatur. Hipp. eoque posteriores Arist. & Gal. proprio nomine hanc partem fœtus umbilicū appellant. Arist. in 2. de generatione animalium, cum dixisset, nonnulla animalia rectà in vterum umbilicum tamquam radicem dimittere, inquit *ἔστι δὲ ὄμφαλος ἐν κελύφῃ φλέβης*, est autem umbilicus in putamine contentæ venæ, vt Gaza interpretatur per venas intelligit, & venas communes dictas, & arterias, per putamen seu *κελύφος* tegumentum membranosum, quod alibi *κελύφος δερματικὸν* nominauit. Hæc obiter dicere volui, vt sciatur, umbilici vocem æquiuocam esse, & capi modò pro hoc intestino, ex vasis quatuor constante, modò verò, & communiter pro medijs abdominis ea cavitare, quæ post partum à reciso, vel sponte prolapsò umbilico relinquatur in nobis per totum uitæ spatium. Apparent autem in umbilico ex interuallis maculæ quædam nigræ, veluti murium stercora continentes, quæ fiunt à vena vnà cum arterijs & vracho cōtorta, ac circonvoluta, modòque exterius sanguine atro, quem continet, transparente per membranam, modò à reliquis duobus vasis occultata. Longus est tres circiter spithamas plus minusque, & crassus digitum ferè, quando maturus est fœtus; & quoad situm, à placenta incipiens, per mediam frontem paulatim pergit, circumflectendo se ad occiput, inde rursus oblique reductus, ad sinistram ceruicis, & iuguli partem, deorsum super pectus progreditur, donec in mediam abdominis partem inferatur. Nam ex furculis venarum & arteriarum, per placentam dispersis in chorio membrana fiunt maiores rami, qui tandem in truncū coeuntes, in duas arterias exiguas sed vnā magnam venā & amplā, per totum umbilicum capreolorum in morem conuoluti progrediuntur, vnà cū vracho ab allantoide orto, donec abdomen pertingāt. Porrò substantia venarum, & arteriarum prorsus similis est venis, & arterijs per totum corpus fœtus dispersis; vrachi substantia non est similis poris vteribus, sed membranosa est qua ex vesica intrat in umbilicum, vbi paulò postquam trium circiter digitorum transversorum longitudine supra abdomen egressus finitur, & obliteratur in medio umbilici: ex quo patet non esse verum, umbilicum ex vracho constare, & umbilici humani

tria

tria tantum esse vasa, duas arterias & vnam venam; vrachi verò poris vteribus, per quæ vrina è renibus in vesicam colat. Herodotus, vel Auctor illius libri, qui inductorius inscribitur, in operibus Gal. cap. 11. neruum ad compositionem vmbilici concurrere putat, his verbis interprete Andernaco. Ex venis vteri, quæ secundas implicant, binæ alię prodeunt venæ, ab arterijs ibidem sitis binæ arteriæ, & à neruis vnus neruus, mutuo in vnum congressa meatum, *ὄμφαλον* appellatum, absoluunt, qui infantis vmbilico inseritur, ex quo, & enascitur, & suspensus est, ab vmbilico autem venæ ad iecoris portam sanguinem ita foetibus transmittunt. Arteriæ verò iuxta vesicam crassiori arteriæ, neruus hic spinæ inseritur. Hæc ille. Ex quibus colligere licet, non modò ex neruo vmbilicum componi externum, sed etiam *ὄμφαλον* ab eodem vmbilicum hunc appellari. Ceterum quòd vmbilicus neruum habeat, probari etiam ratione potest, ex veterum, & recentiorum monumentis desumpta: videntur enim omnes Anatomici sensisse vmbilicum sensu præditum esse. Aetius enim ad amputandum vmbilicum recens nati magis laudat scalpellum acutum, quàm aliam materiam arundineam, vel vitrorum, ne atteratur vmbilici pars puero annexa: deinde vetat cum in præciso vmbilico inspergere, propter acrimoniam, contra veterum nonnullorù consuetudinem, quasi vmbilicum sentire, putaret. Inter recentiores Paræus, & alij, qui curam infantis recens nati præscriperunt, præfecto vmbilico imponunt oleum, vel rosaceum, vel amygdalinum cum panno lineo, ad sedationem doloris. Contra Gal. aliter sentit. Scribit enim nullum apparere neruum ex vtero in secundas prouenire, neque in ipsis secundis, neque in vmbilico, aut de foris intrò subire, aut de interiori sede extra prominere, quòd nulla omninò necessitas fuerit, vt origo neruorum concepti foetus, veluti venarù, & arteriarum, matri coniungeretur. Et reuerà nullus neruus in vmbilico, aut secundinis apparet; sed in vrachi medio, neruulus candidissimus, ab interna vesicæ membrana ortus (de quo fortè in lib. inductorio facta est mentio) inuenitur: veruntamen etsi nerui aliquam formam induat, interna vrachi pars, neruus non est; cum neque vllam communionem connexionemque cum neruo habeat, neque vllò modo in spinalem medullam, sed in fundum vesicæ inseratur: sed hæc neruo similis vrachi pars, nil aliud est, quàm pars vrachi interna, quæ vbi foetus iam ex vtero egressus est, contrahitur veluti in neruum funiculum, nullo per medium foramine præditum. Sed quòd hæc pars non sentiat, patet, quoniam & vmbilicus non sentit; neque enim erat conueniens, vt sentiret. Primò, quia dùm properat ad exitum foetus, & post partum ab vmbilico dependens, huc & illuc mouetur, in hac circumagitatione distrahitur, contorquetur, ac distenditur vmbilicus. Itaque si sentiret, doleret ob solutionem: continui, si doleret, neutiquam ex matris vtero exiret; sed quiesceret potiùs propter dolorem, quem sibi parit ex distorsione vmbilici. Quocircà erat necesse, vt matri quidem in partu magnus dolor esset foetui, verò nullus, aut minimus, quàm

Vmbilicum habere neruū probatur.

6. De decretis Hipp. & Pla. 6.

Vmbilicus non habet neruum.

fieri poterat. Exemplum habemus in ijs, quæ ex ouo generantur; omnia enim, putamine rupto, exeunt ex ouo absque dolore. at mater, quæ ouum parit, percipit dolores. Secundò probatur umbilicum non sentire, quod ab amputato umbilico obseruatum sit, infantes non vagijisse; imò ego aliquoties vidi puellas post partum optimè se habentes, dum præcinderetur umbilicus, neque post etiam per quadrantem horæ, non solùm non plorasse, sed nec os tantùm aperuisse: vana igitur, & inepta hæctenus medicorum est cautio, qua ad præcidendum umbilicum eligunt ferrum potiùs, quam vel arundinem, vel lignum præacutum, vel aliud quidpiam ad secandum aptum, & à præciso umbilico selecta quædam medicamenta imponi, ad sedandos cruciatus, iubent, cum si hæc pars vrachi nervosa non sentiat, ceteræ profectò, ex quibus umbilicus constat, nullo modo sensum habeant, non vena, non arteria, non etiam membrana, quæ has inuoluit, cum hæc à chorio deducatur, quod, quàm sit sensus expertus, notant mulieres, quibus cum à partu secundæ extrahantur, nullus cruciatus exitatur. Quærit in problematibus Arist. cur homini magnus sit umbilicus (loquens de ea cavitare, quæ est vestigium in media abdominis parte resecti huius umbilici,) cæteris verò animalibus exiguis, & non valdè manifestus, putatque hoc contingere; quoniam umbilicus in cæteris animalibus in directum tendat, & cum diu in vtero maneant, umbilicus interprete Gaza arefcat *ἀναπαυρόν* homo verò imperfectus prodeat cū humido, & *ἀναίματος* (sanguinolento Gaza) exangui umbilico, sed vera ratio ex umbilici anatome capitur. Est enim multò maior, proportionè considerata corporis humani fœtus, quàm ceterorum animantium; propter amplitudinem vasorum.

Vana medicorum cautio dū supra umbilicū resectum medicamenta imponūt.

Cur magnus hominis umbilicus.

Vfus umbilici multiplex.

Cur longus sit umbilicus.

Insertio umbilici.

Vfus huius umbilici est multiplex; etenim per umbilicum fœtus nutritur, atque suspenditur, vt in omnem partem mouere se queat, vrinam in allantoidem reijcit ex vesica. Conuenit huic tanta longitudo ad commodiorem motum in vtero, egressumq; ex vtero; etenim si breuiorem umbilicum homini natura creasset vnà cum fœtu placenta & membranæ, exire debuissent, quod partus facilitati obstetisset, nunc verò tam longum umbilicum natura fecit, vt priùs fœtus totus exire possit absque secundis, quæ etiam alia de causa debebant, post egressum fœtus, vtero annecti, ne repentina dilaceratione, vel abstractione oscula venarum placente magnam copiam sanguinis funderent, cum vitæ infantis discrimine: & propterea tam longus est umbilicus, vt puer ex vtero egressus nihilominus adhuc ipsi adherere queat; confert etiam hæc longitudo ad commodam educationem secundarum, in qua profectò insignis prudentia requiritur in obstetricibus. Inseritur autem umbilicus in inferiorem partem totius corporis, hoc est in medium abdominis, non enim decebat puerum ex equilibrio ab umbilico dependere, sed superiores partes, ubi caput est, & thorax, ponderosiores habere ab vna parte, pedes verò, & mediam partem reliquam ventris ab altera, vt ex umbilico suspensus partibus superioribus tempore partus in caput, versus vteri orificium facil-

facillimè volueretur: nam partus naturalis, tam homini, quam cæteris animantibus fit in caput; contorquentur autem in umbilico vasa in modum aciæ, vel chordæ ex funibus binis, vel pluribus constantis, non quia tantò longiora, & longiori mora sanguis præparatior ad foetum prodiret, vt somniant Anatomici, sed quia umbilicus erat circumducendus à parte dextra ad sinistram per frontem circa collum, donec ad abdomen perueniret, in qua circumuolutione, si rectà procederent umbilici vasa, profectò compressa nimium fuissent, nec pertransire commodè, per arterias vitalis spiritus & calor, per Venas sanguis, per vrachum vrina potuisset, quod per hanc vasorum tortuositatem mirabiliter euitauit natura. Adfert hæc tortuositas aliud quoque commodum, in secundo umbilico, ne illicò sanguis fluere possit à præfectione umbilici cum vitæ discrimine: circumducitur umbilicus à sinistro tempore in dextrum, per mediam frontem, vt caput totumque foetum commodè sustineat, quod si fortè fortuna in partu ab hoc umbilico per superiorem capitis partem, secundum naturæ leges, non benè expediat se foetus; sed umbilicus descendat, non solùm periculosus & perdifficilis matri partus succedit, vt notauit etiam Hipp; sed etiam laqueatus prodit in lucem infans, & sic existimatur puerum miseram vitam traducturum, quorundam etiam experientia edoctorum iudicio, laqueo periturum: nodos præterea seu rugas putant nonnulli annotandas in umbilico, dicunt enim mulieres multos parituras fore si umbilicus infantis, quem primò enixa est multos nodos ostenderit, ac longo interuallo seiunctos per longa interualla partus prædicere, addentes mendacio mendacium, rufos nodos masculos, albos vero femellas promittere, sterilemque fore in posterum mulierem, si foetum peperit umbilico connexum sine nodis, quorum vanitas satis declaratur ijs foetibus, qui iam prouectis ætate mulieribus ultimò pariuntur, nam & horum umbilici quandoque magis, quàm priores sunt nodosi.

Partus naturalis fit in caput.

Cur vasa in umbilico contorqueantur.

In lib. de septimestri partu.

Vana superstitio de nodis umbilici.

C A P V T X.

De præcisione umbilici.

Hic de umbilico tractationi necesse est subiungam, quanta prudentia peritiaque in secundo in partu umbilico requiratur, quoniam in hoc obstetricum ars ferè præcipua versatur, cum nil vtiliùs aut curiosiùs hoc loco dici queat. Obstetrix vt prudenter secet umbilicum obseruare debet, tempus, locum, modum, tum quæ post sectionem peragenda sunt. Tempus est cum infans ex utero egressus est, uel cum secundinis, uel absque ijsdem: hodie solo ex utero egresso sine secundis secari solet umbilicus, at si foetus benè ualeat, ac robustus sit, quo facilior & felicior partus sequatur, meliùs erit ante præcisionem tentare, ut secundæ paulatim sequantur. Nam notatum est aliquoties, na-

Quæ obseruanda in sectione umbilici.

Tempus secandi umbilicum.

Quomodo fecū
de eximantur.

In lib. de super-
foetatione.

Hipp. modus in
eximendis fe-
cundis.

Locus ad ampu-
randum umbili-
cum aptus.
Aetius li. 4. ca. 3.

Vana supersti-
tio in amputan-
do umbilico.

Modus amputā-
di umbilicum.

utis vetulis, postquam umbilicum fecuerant, casu reliquam partem umbilici, quæ secundis adhuc in utero adhærentibus annexa est, è manu exidisse, moxque in uterum retractam in mortis periculum maximum puerperas coniecisse. Danda igitur est diligenter opera, ut antè umbilici sectionem secundæ quoque ex utero eximantur hoc pacto, sternutatorio medicamento naribus prius indito, nares & os comprimenda, tum obstetrix umbilicum trahendo secundas ex utero eximat; sed in tractione seruandus modus, ne violenter fiat, ex violentia enim periculum instat, ne abrumpatur in utero umbilicus, cum periculo puerperæ: nam abrumpitur facilè, cum ex partibus admodum tenellis constet. Docet hunc trahendi modum, quem pauca obstetrices, vel norunt, vel obseruant, optimè Hipp., dum inquit. Si secundæ non facilè exciderint sinendæ sunt maximè ad fœtum appendere, ut paulatim absque vlla violentia trahantur; mulierem in sella perforata collocabis, & fœtum super utrem humore tepido plenum impones, ut mucrone tenuissimo conpunctus vter, sensim concidat, & vnà fœtum, & quæ ab eo dependent inuolucra, deorsum trahat. Hæc Hipp. Quòd si fœtui maturè ex utero exeunti propter imbecillitatem, vel egritudinem vitæ periculum immineat, statim egresso, umbilicus præcidendus est; secundis verò, ut excidant, deinceps prospiciendum, veluti à peritis præcipitur, ad coxam alligato umbilico cum filo. Locus autem vbi amputandus est umbilicus, is statuitur à veteribus (sinè vllò sexus discrimine) vbi quatuor circiter digitos ab abdomine infantis emerit: sed ne quidpiam à mulierculis, & barbaris absque superstitione perageretur, sexus discrimen inuentum est; putant enim vulgò obstetrices longiorem partem umbilici præfecti masculis relinquendam esse, ut longam ipsis pubertatis annis menurulam alant; feminis verò breuiorem, ut angustum pudendum forment, verecundiores sint, ac minùs audaces, quasi verò eiusmodi pars umbilici, quæ quarto, quinto, vel septimo die spontè sua decidit infra vinculum, aliquid posset ad immutandos animi mores, vel membri alicuius conformationem, & augmentum; sed necesse est hanc rideam opinionem. Nam si in mulierum potestate esset, prima umbilici cura, pudenda maiora vel minora effingere, profectò parturientes de obstetricibus iure merito conqueri deberent, quòd in prima natiuitate ijs magnam umbilici partem non reliquerint, ut fœtus citiùs ex utero exire possit.

Ad modum peritè secandi umbilicum requiruntur, deligatio, instrumentum, & aliqua antè deligationem peragenda. Prius enim quàm præscindatur, si puer debilis sit, ac penè mortuus edatur, sinistra manu tenendus est umbilicus, & sanguis, qui è corpore fœtus per venam umbilicalem refluere solet, & spiritus vitales, qui per arterias umbilici è corpore fœtus effluere nituntur, reprimendi sunt paulatim rursus in corpus; sic enim statim infans, qui modò exanguis deficiebat, recreatur, vitæque restituitur. Sin verò robustus sit infans, qui prodit, statim sinistra manu apprehendendus est umbilicus; tum protinùs deligandus, ne sanguis è

corpore

corpore infantis in vmbilicum repat . Pro deligatione locus tutior est , spatium, quod extat duorum , vel trium digitorum transuerforum latitudine ab abdomine, seu principio ex exitu vmbilici . Nam si proximè vmbilico ligetur, periculum est, ne trahantur in consensum partes abdominis sentientes, & sic dolor excitetur, qui inscia matre vel nutrice causam præbere solet assidui ploratus , sed vltra terminum, quem præscripsimus ligare nil vetat, cum vmbilicus non sentiat , & tota hæc pars, quæ à præcisione relinquitur , paucis ab ortu diebus, spontè decidat . Deligatio facienda est quàm fortissima, duplicato, & triplicato filo serico, vel è lino, aut cannabe confecto , reiteratis etiam nodis, ne vinculum soluatur, vel relaxetur, tùm demum supra vinculum vnus, vel alterius digiti transuerfi spatium erit amputandus ; alioquin si prope ligamentum amputetur, metuendum est, ne soluatur vinculum , antequam sua sponte vmbilicus emoriatur, & à corpore decidat , & sic, sanguine vitalique spiritu effuso ex arterijs, infans statim commoriatur. Ceterùm quo instrumento amputes, an scilicet cultro, an forfice, an arundine, vitro, vel alia materia, nil interest, cùm non sentiat. A secto vmbilico denique imponendum est gossipium, qua parte vulnus est, pannisque lineis inuoluendus, ne sua frigiditate ventri obsit, donec spontè deciderit. Quærere quispiam possit, cur homini ante sectionem vmbilicus ligetur ; ceteris verò animalibus nõ. Omnia enim vmbilicum cum suis secundinis post partum statim deuorant, his ferè nullum videtur sequi incommodum, vel effusionis sanguinis, vel spirituum vitalium . Huius quæsi duplex est apud me ratio, & prima, quoniam in vmbilico hominis uasa sunt maiora, & ampliora, præcipuè uena, quæ unica est, per quæ uasa, & sanguis, & spiritus facilius fluere possunt. Deinde animalia, dùm dentibus abscindunt, à fœtu proximè abdomini eum auferunt, sic ut nulla pars de vmbilico extet, postea lambendo reducant cutem vmbilici exortui circumfusam supra extremitates uasorum umbilicalium, postea hæc cutis his uasorum finibus connata & supernata, nodulum tantùm in quibusdam quadrupedibus efficit, pro vestigio vmbilici, in alijs paruum signum, in nonnullis etiam haud conspicuum. Hinc patet vera ratio, cur homini vmbilicus magnus sit, ceteris verò animalibus exiguus, uel nullus; non ea, quam attulit nobis Arist. in problematibus. Sic ars, circa sectionem vmbilici, ab obstetricibus exerceri debet .

Qualis deligatio sit facienda ante vmbelici præcisionem.

Cur soli homini ante amputationem ligetur vmbilicus.

PARS SECVNDA

De partibus internis proprijs.

CAPVT I.

De vasis vmbilicalibus.



Actenus partes fetus externas proprias examinauimus; nunc autem internarum, propriarumque explicacionem aggredi superest. Hæ duæ tantùm sunt, vasa scilicet, & excrementa: vasorum, alia in abdomine, & ventre inferiore continentur, vt vmbilicalia; alia verò in thorace, vt ramus exiguus, quo vena caua cùm arteria venosa coniungitur, & arteria magna cùm vena arteriosa. Vmbilicalia vasa ea dicuntur, quæ per vmbilicum ex chorio transgressa in ventris partes internas inferuntur, suntque tot numero, quot in vmbilico inueniri diximus: etenim vasa omnia quatuor, quæ per vmbilicum vnita progrediuntur, vbi abdomen intrarunt, finduntur singula, ac à se inuicem dissociantur, & diuersa loca suis finibus adeunt, quibus terminantur: quandoquidem vena peritoneo subtus per eius membranam annexa, paulatim sursum in iecoris partem, quæ leuiter in duas veluti partes diuisa est, (nonnulli Anatomici rimam iecoris vocant, homini propriam) in cauam iecoris, vterius penetrando, vbi caudex, seu truncus portæ à iecore surgit, bipartitur, ac in quendam venæ portæ ramum inferitur. Sic in canibus, & alijs quadrupedibus cernimus venam hanc vmbilicalem, ramum etiam ad mesenterij centrum, ac cùm venæ portæ præcipuo trunco, per mesenterium disperso, coniungi. Similiter arteriæ vmbilicales abdomen ingressæ, vnà cum vracho pergunt peritoneo annexæ; sed ille à se inuicem dissociatæ, ad vteri ac vesicæ latera feruntur, & in ramos arteriæ magnæ, ad crura descendentes, inferuntur, ea parte, qua per pubis ossium foramina transire incipiunt. Vrachus autem intermedius, peritoneo annexus, in fundum vesicæ terminatur. Omnia hæc vasa vmbilicalia interna, statim ac in lucem venit foetus, in funiculos abeunt, ob vsus eorum maximi abolitionem. Etenim vena vmbilicalis, destinata suscipiendo à matre sanguineo alimento, segregata carnea placenta, per cuius substantiam in venam vmbilicalem, per chorion & vmbilicum ducitur, inutilis est; similiter ablatis venis arteriæ vmbilicales inutiles sunt: vrachus quoque, qui à natura factus est, vt per eum ex vesica vrina in allantoidem transfluat, non amplius ex vesica suscipit vrinam, cum, allantoide priuatus, seorsim excrementum vesicæ, per aliam viam, nempe per pudendum, excernatur; neque enim est, quòd refutem doctorum

Venæ vmb. lica
lis insertio.

Arteriæ vmbi-
lialis insertio.

Vrachi insertio

quo-

quorundam nuper inuentum, qui putat, foetum, dum est in utero per pudendum mingere, propterea quod vrachum solidum, nec villo foramine praeditum conspici dicant, cum monstrare debuissent viam, per quam foetus, vbi minxerit vrinam a sudoribus separatam, in allantoidem, vel spatium, quod est inter chorion, & amnion transmittit; & rationem ob quam in ceteris quadrupedibus vrina segregetur, cum & eadem mingere per pudendum poterant, reddere. Porro vmbilicalis vena pertingit ad iecoris portam in cauam, vel ramum cauae, quod sanguis, qui foetui a matre pro nutritione dabatur, alia egebat elaboratione, quam ea, quam a matre acceperat, & vt tenellae partes commodius, & citius nutrentur, erant segregandi ferosi humores a renibus, biliosi a fellis folliculo, melancholici a liene; vnde clarum est non bene haec Anatomicos censuisse, matris sanguine dulcissimo peruijssimoque foetum vti pro alimento, melius Gal. opinatum sanguine, aequè puro & impuro nutriri foetum; sed tenellum sanguine puriore ali, grandiore iam, puro atque impuro. Dixi superius arterias vmbilicales ablatis venis vmbilicalibus inutiles esse; necesse est, vt quibus rationibus a veterum, & recentiorum omnium sententia mouear, qua putarunt per vmbilicales arterias vitalem spiritum a matre foetui subministrari, exactius ac dilucidius declararem; si prius huius antiquae opinionis rationes protulerim. Nam Hipp. siue auctor de natura pueri, dum inquit, foetum per vmbilicum spirare, & alimentum augmentumque capere, nil aliud intelligere videtur, quam quod per venas sanguis ad nutritionem, & arterias vmbilicales, (quas etiam sub communi venarum nomine complexus est) spiritus a matre ad cordis refrigerium, & alimentum vitalis caloris traduceretur, & paulò post in eodem lib. cum duplicem in semine, ex quo formatur foetus, statuat spiritum, internum seu connatum, & ingenitum, externumque, quo ingenitus nutritur; ac externum dicat esse aerem; qui per vmbilicum attrahitur, frigidior paulò quam is, qui est internus; per aerem non intelligit eum, quem nos aspirando attrahimus, quippe qui ad foetum tam crudus, veluti a nobis pulmonibus hauritur, peruenire non potest; sed a corde matris elaboratum, & per arterias matris ad vterum comportatum, & hinc per vmbilicum in omnes partes foetus fusum. Gal. verò, paulò clarior, pluribus in locis usum arteriarum vmbilicalium significauit, cum dicat, spiritum ad vitam per has foetui dari, & quemadmodum per venas vmbilicales sanguinem, sic per arterias non spiritum modò, sed etiam vnà cum eo subtiliorem, & calidior, quam is, qui in venis est, sanguinem accipere a matre, atque ex hoc omnium calidissimum uiscus fabricari, nempe cor.

Præter has auctoritates non desunt quoque ualidissimæ rationes ad hoc probandum. Prima autem est. Si spiritus uitalis non procederet a matre ad cor foetus, frustra factæ essent arteriæ umbilicales, & earum coniunctio per anastomosim cum arterijs uteri: sed frustra non sunt factæ arteriæ umbilicales, & earum anatomosis cum arterijs uteri; ergo uitalis spiritus procedit a matre ad foetum. Maior probatur, quoniam ad nutrien-

Foetus in utero non mingit.

1. de sympto. caus. 7.

Veterum & recentiorum opinio de usu arteriarum vmbilicalium proponitur.

Hipp. auctoritates de usu arteriarum umbilicalium.

Gal. auctoritates de usu arteriarum umbilicalium.

Primaria ratio pro Gal. de usu arteriarum umbilicalium.

dum foetum vena est sufficiens, & ideo cum non haberent usum ferendi spiritum vitalem, essent superfluae: minor patet è naturæ legibus, quæ, sicuti in necessarijs non deficit, ita in superuacaneis non abundat. Secunda ratio. Cuicunque parti non suppeditatur materia, ad conficiendos spiritus vitales, in ea vitalis spiritus generari non potest; sed cordi foetus non suppeditatur materia pro generando spiritu vitali; ergo spiritus vitalis, in corde foetus generari non potest, & per consequens, à matre procedit. Maior probatur: in corpore animato, aut in animali, in quo non fit respiratio externi aeris, in eorum corde vitalis spiritus generari non potest; sed in foetu, in utero existente, non fit respiratio externi aeris, ergo vitalis spiritus generari in eo non potest. Maior est manifesta, nã aer externus in animali, quod non respirat, ad cordis sinistrum ventriculum peruenire non potest per venosam arteriam, ut sic, cum calore & sanguine permixtus, fiat vitalis spiritus. Tertia ratio. Si vitalis spiritus non procederet à matre, foetus, ante debitum tempus pariendi ex utero exemptus, adhuc viuere posset; sed viuere non potest, cum statim moriatur, ergo vitalis spiritus procedit à matre ad cor foetus. Quarta ratio. Si in corde foetus generaretur spiritus vitalis, arterijs & venis umbilicalibus vinculo constrictis, cor foetus pulsu non destitueretur; sed arterijs & venis vinculo constrictis cor foetus pulsu destituitur, ergo in corde foetus non generatur spiritus vitalis, & sic eum à matre prouenire sequitur. Ego verò contrà, vitales spiritus per arterias nequaquam à matre ad foetus vitam transfundi existimo; sed potius à corde foetus, ad propriarum partium externarum vitam, arterijs his immitti credo; quod multis argumentis probatur. Primò, si à matre vitalis spiritus cordi foetus suggereretur per arterias umbilici, cor foetus non pulsaret, quia non generaretur in suo corde spiritus vitalis. At cor foetus pulsare, & Gal. & Arist. auctoritate conuincitur, sensibusque demonstratur. Et profectò maiorem propositionem usque adeò veram esse fatentur Anatomici, ut insignis inter eos Andreas Laurentius assumptionem negarit; sed legat Gal., qui expressè dicit cor foetus, quod arteriæ permeant, ob nimiam quandam caliditatem, quasi flammam quandam, assidue non moueri, sed mutua reciprocatione. Vnde sequitur vitalem spiritum in corde foetus fieri, eoque viuere omnes foetus corporis partes, nequaquam vitam foetui à matre traduci. Secundò. Vnde procedit vitalis facultas, inde quoque procedit spiritus vitalis; sed à corde foetus procedit vitalis facultas, quæ foetum gubernat, ergo vitalis spiritus à corde foetus procedit. Maior est manifesta; causa enim proxima posita, effectus sequitur. Minor probatur Gal. auctoritate dicentis, quod foetibus ex femine, non ex vulua facultatum ipsos gubernantium origo sit. Vitalis ergo facultas cordi foetus innata est ex femine, non à vulua, hoc est, à matre in ipsum missa, statimque, ac formatus est foetus insunt omnibus partibus facultates corpus foetus gubernantes. Tertio. Si à matre vitalis spiritus procederet per arterias umbilicales, arterijs quæ ad umbilicum sunt, vinculo constrictis, omnes, quæ in chorio sunt arteriæ pulsu

non

non destituerentur, sed tantum, quæ in cor fœtus ingrediuntur: sed omnes, quæ in chorio sunt, pulsu destituuntur, corde nihilominus pulsante, ut ex Gal. habetur. Ergo vitalis spiritus non procedit à matre per arterias umbilici. Quartò. Si à matre vitalis spiritus cordi fœtus suppeditaretur per arterias umbilici, alijs quoque animalibus idem accideret, quæ arterias umbilicales habent. Sed alijs animalibus idem non accidit: dùm. n. ex ovo generatur pullus, vitam non accipit à matre: sed à semine per incubationem formantur omnia pulli membra, statimque cor, quod palpitat, & vitales spiritus in se genitos, non modò per corpus pulli diffundit, sed etiã per partes externas, nempè umbilicũ. Quintò. Si à matre vitalis spiritus procederet per arterias umbilici ad fœtum, mortua matre, non fieret partus Cæsareus, neque diutiùs quàm mater, fœtus viueret. Sed mortua matre fit partus cæsareus, & diutiùs, quàm mater viuit fœtus; ergo vitalis spiritus non procedit à matre per arterias ad cor fœtus. Minor probatur & experientia; nonnulli enim post matris obitum extracti superuixerunt, & auctoritate Plinij in lib. 7. naturalium hist. cap. 9. cuius verba sunt hæc. Auspicatius enecata parente gignuntur: sicuti Scipio Africanus, prior natus, primusque Cæsarum à cæso matris vtero dictus. Qua de causa, & cæsones appellati. Simili modo natus Manlius, qui Carthaginem cum exercitu intrauit. Ego etiam aliquoties ostendi publicè fœtum agninum à matris vtero extractum per semihoram viuere. Denique fauet nobis auctoritas Arist., qui tantum ad alendum fœtum in vtero factum, esse umbilicum scribit secundo de generatione animalium cap. 4. Alibi etiam dicit, alimentum fœtui contingere per umbilicum eodem modo, quo plantis per radices, venas autem umbilici esse tanquàm radices, per quas alimentum haurit fœtus. Neque alibi fecit vquam mentionem spiritus, qui per umbilicum ad vitam fœtui à matre datur. Reliquum est, ut ad argumenta pro Gal. adducta respondeam. Et ad primum dico; Arantium negasse hanc arteriarum umbilicalium cum vteri arteriis coniunctionem, à Gal. propositam. At licet hoc concedatur, tamen non sequitur necessariò, quòd hac de causa fit facta, ut spiritus vitalis à matre fœtui communicetur, cum ad firmiorem annexum fœtus cum vtero hanc arteriarum coniunctionem facere natura potuerit, & ut vitalis spiritus, à corde fœtus elaboratus, meliùs à matris vitali spiritu foueretur, tamquam debilior, ad partes placentæ extimæ calore sanguinè crassum per angustas venulas attractum impelleret, attenuaret, & ad fœtum per umbilicum ferret. Ad secundum argumentum accedo. Cuicumque parti non suppeditatur materia ad spiritum vitalem generandum in ea quoque non potest elaborari. Sed cordi non suppeditatur spiritus vitalis materia. Falsum hoc; quia suppeditatur per venam umbilicalem sanguis, qui sufficit ad spirituum vitalium generationem. Præterea probatio maioris propositionis est falsa, vbi non fit respiratio, ibi quoque non fit spiritus vitalis, exemplo eorum animalium, quæ non respirant. Nam dùm in ovo pullus generatur, cordis officio, ac munere gubernatur, & perficitur mediante

6. De plac. Hipp. & Plat. 6.

Quartum argumentum.

Quintum argumentum.

Responsio ad argumenta pro Gal. adducta.

Ad primum.

Responsio ad secundum.

In lib. de resp.
cap. 6.

Ad tertium.

Fœtus unde di-
ctus.

Responsio ad
quartum.

Verus arteriarū
umbilicalū v-
sus secundum
mentem Aucto-
ris.

Cur vnica sit
umbilicalis ue-
na, & duæ sint
arteriæ.

sui cordis calore & spiritu, quousque partes vitales ita habeat perfectas, vt externo aere frui queat, vel debeat. Arist. quoque negat alimenti gratia fieri respirationem, ac si aleretur spiritu internus ignis, & respirati quidem, tamquam super ignem accensum, fomitem adijci, alio autem igne fieri expirationem. Etenim inquit: oportebat in alijs animalibus hoc accidere, aut huic proportionale: nam omnia habent caliditatem vitalem, sed pisces aquam trahunt non aerem. Ad tertium. Porrò viuere fœtum extra vterum exemptum non posse, partim verum est, partim falsum: verum est, quia non viuit diù, sicuti homo maturè editus: falsum verò, quia diutiùs viuit, quàm posset, si à matre vitam per arterias continuò transmissam haberet. Nam abortus per horas viuere obseruatum est: & sex, septem, atque octo menses in vtero portatos fœtus, quos matres maturiùs, ob aliquem errorem externum, erant enixę, per septimanas, adhibito conuenienti fœtu, & alimento, vitales fuisse. Deinde aliam ob causam accidere potest, vt fœtus à matrice exemptus viuere nequeat, quàm ob vitalis spiritus matris priuationem: priuatur enim ab vtero separatus materno calore, qui fœtus omnem calorem in corde auget, sustinet, ac sua qualitate fouet. Vnde fœtus dicitur à fouendo, non aliter quàm is qui incubitu ouorum à volucribus matribus editur: quamquam enim pullus in ouo grandior fit, corque eius vitalem spiritum, & calorem generet, per corporis omnia membra diffundat, tamen nisi blando matris ac tepido calore foueatur, propter cordis, & vitalis eius caloris imbecillitatem, & pororum corporis laxitatem, statim rigens emoritur; quamobrem ne rigeant fœtus, maxime nuper nati, videmus matres frequenter apprimendo pectori eos fouere: pullos gallinarum sub alis matris, quò teneriores sunt, eò frequentius se condere, materno tepore corpusculum conseruantes. Ad quartum. Quòd vincto umbilico cor fœtus pulsu destituatur fit, quia deest alimentum cordi, nempe sanguis, qui per venam umbilicalem copiosissimè in dextrum cordis sinum fluit per venam cauam, vt ex eo nutriatur, & vitales spiritus toto corpori conficiat. Vt igitur concludamus, credendum est contra omnium anatomicorum hætenus receptam sententiam, arterias has umbilicales factas esse, vt spiritus vitales à corde fœtus transmitti possint ad externas partes fœtus, nempe secundas, ad calorem vitalem illis partibus tribuendum, quò motum sanguinis per venam umbilicalem, à matre in iecur fœtus transfuentis, acceleraret, prohiberet attenuando, ne cresceret, debitumque alimentum, sic ad minimas quasque externarum partium particulas nutriendas peruaderet. Cæterum duas arterias umbilicales natura fecit, & eas angustas; vnam verò venam satis amplam. Decebat enim copiosum, & crassum alimentum, qualis est sanguis, per amplum locum vnità pertransire; tenuis verò sanguis, & spiritus calidi, per exiguos & angustos canales, pertransire poterant. Sed & sollicita fuit de commodo & facili transitu sanguinis à matre ad fœtum, vt duabus arterijs venam amplecti voluerit, nullusque per chorion esset ramus, cui non arteriarum aliquis ramulus comes esset. Terminantur arteriæ umbilicales

licales in arterias ad crura descendentes, vel si mauis dicere, ex ijs oriuntur, non autem ex corde, vel propè cor ex arteria magna, vt vena vmbilicalis propè icur ex vena porta, quòd partes externæ fœtus, vitali spiritu benè præparato, ac elaborato egebant, qui in arterijs remotioribus à corde solet contineri. Neque propè cor ex arteria magna hos ramos prodire tutum erat, quòd pertransire debuissent mesenterium, & intestina, quæ pulsum harum arteriarum, cibo flatibusque onusta, poterant interciperè. Neque decebat duos ramos vnitos semper prodire ex vnico loco, cum vnus ramus sufficere videbatur, si ex arteria magna originem traxisset; sed vt duo rami prodirent ex duobus locis distantibus.

Cur arteriæ vmbilicales non oriuntur propè cor.

CAPVT II.

De Structura vasorum Thoracis in fœtu.

Sequuntur nunc vasa in thorace contenta circa cor, longè aliter constituta, quàm in nobis aliquandiu natis. Etenim vena caua cum arteria venali coniungitur, & arteria magna cum vena arteriali; sed diuersa ratione. Nam vena caua cum arteria venosa contigua rotundo, ac satis magno foramina, membrana tenui, ac nonnihil pellucida sociatur: at arteria magna, quia paululum distabat à vena arteriali, vase arterioso, tanquam nouo ductu & canali, cum vena arteriali coniungitur obliquè: quod, in natis aliquandiu, & perfectis hominibus, non amplius conspicitur, non sine miraculo, exsiccato nempe hoc nouo ductu, atque euanescente foramine, tanquam in natis iam non amplius necessario. Quippè cum pulmones fœtus in vtero nondum cordi inseruissent, ad refrigerium caloris per aerem externum, erat necesse illos copioso sanguine nutrire, & cum hunc sanguinem copiosè, per venam arterialem, subministrare non poterat, eum per foramen amplum ex vena caua in arteriam venalem refundit, occluso nonnihil foramine tenui membrana, ne quippiam, quod intrasset, statim à vicino motu cordis coactum fuisset regredi: deinde, vt edito iam in lucem fœtu hoc foramen faciliùs obturaretur, membrana tenui paulatim crassiore facta, & acquirente corpus arteriæ venalis. Similiter arteriam magnam cum vena arteriali per vasculum exiguum coniunxit, vt copiosè sanguinem, & spiritum vitalem pulmonibus largiretur per venam arterialem. Quia verò pulmonum substantia non amplius, in iam natis copioso, & crasso sanguine nutriebatur, propterea non adhuc opus fuit à partu, vt abùdanter cor ijs vitalem spiritum, & sanguinem impartiretur. Imò cum pulmones essent in natis acri excipiendo destinati, & propterea leues esse oporteret, ac substantia ratiore, voluit natura à partu horum vasorum vsum, & structuram transmutare, & per venam arterialem, sanguinem paulò tenuiorem, quàm qui in vena caua continetur (vt potè nonnihil attenuatum in dextro cordis ventriculo) pulmonibus nutriendis præbere: per arteriam verò venalem, modicum spiritus vitalis, è sinistro sinu cordis, pulmonibus ad uitam impartiri.

Vasa thoracis in fœtu quomodo constituta.

Cur pulmones fœtus copioso sanguine nutriantur.

Vfus diuersæ constitutionis vasorù in fœtu secundum Auctorem.

Pulmones in natis leues.

Anatomicorum
sententia de usu
diuersæ cōstitu-
tionis vasorum
in fœtu.

Vnde orta Ana-
tomicorum sen-
tentia de usu ar-
teriarum vmbi-
licalium.

Ex his igitur patet, explodendâ esse Anatomicorum sententiam de usu propaginis, qua arteria magna cum vena arteriosa communionem habet. Putant enim per hunc ductum cor refrigerari, atque à matre præberi sanguinem vitalem, & pulmonibus, & cordi fœtus, propterea, quòd cum per arterias vmbilicales, longo ductu, per arteriam magnam in cor spiritus vitalis transire non poterat, ob ostiola circa basim cordis, initio magnæ arteriæ posita, ab his repulsus vitalis spiritus, per hunc ductum in venam arterialem, & dextrum cordis sinum, pulmonesque permeare cogatur. Sed quòd fœtus neququam vitalem spiritum à matre hauriat, iam videor supra satis probasse. Ratio autem cur in hanc erroneam opinionem lapsi sint omnes, qui vsque adhuc fuerunt Anatomici, fuit administratio Anatomica fœtus formati; siquidem in hac viderunt prius eas partes, quibus vtero fœtus annectitur, & ex hac venas, & arterias vmbilicales fœtus abdomen penetrare, vnde sanè probabiliter admodum, & sanguinem, & vitalem spiritum à matre in fœtum transire sibi persuaserunt, atque ex hoc fundamento in assignandis usibus horum vasorum errauerunt. Obseruavi quoque in corde, & aliud, nondum ab alijs animaduersum, nempe vtrumque cordis ventriculum habere parietem æqualis crassitudinis, cum in adultis sinister habeat crassiorem parietem dextro.

C A P V T II.

De excrementis fœtus internis.

Fœtus excremen-
ta quomodo vo-
centur.

Fœtus statim na-
tus multa excre-
menta excernit.

Cur veteres cre-
diderunt fœtum
in vtero per os
nutriti.

Recentiorū opi-
nio de genera-
tione excremen-
torum fœtus,

EXcrementa hæc duorum sunt generum, alia solida, alia verò liquida, illa in intestinis crassioribus, hæc verò in tenuibus, & ventriculo conspiciuntur. Solida ac dura in crassis intestinis, Latinis papauer, & papauerculum dicuntur, Græcis *μικροίον*. Suntque viridia, vel (vt Arist. describit) valdè nigra, ac picea, & colore sanguinea; liquidiora verò in ventriculo magis viscida, & alba; in intestinis viscida, & pallida; atque ad flauedinem magis crassitiemque vergentia, quòd propinquius intestinis crassis in ileo consistunt; magis verò albida, quòd viciniora sunt ventriculo. Notandum etiam est, quòd intestinum ieiunum, quod in nobis est ferè vacuum, in fœtu est excrementis plenum. Excernit hæc omnia excrementa infans recens natus, vel statim à partu, vel ad summum intra vnum diem naturalem, & prius papauerculum excernit, deinde vero reliqua, quæ in intestinis, & ventriculo continentur. Sed multo plura excernere ait Arist., quàm corporis magnitudo postulat. Veteres quidam, cum viderent, post partum infantem hæc excrementa excernere vnà cum reliquijs vrinæ in vesica relictis, crediderunt puerum in vtero matris sugere, & per os alimentum capere, nescientes vnde hæc excrementa prouenirent. Recentiores omnes, & inter hos Andreas Laurentius, impurioris, & crassioris sanguinis excrementa, quæ per sple-

splenicum, & mesentericum ramum, à liene in intestina amandantur, ibique diutina mora & calore esiccantur, esse putat. Alij verò à toto corpore per venas mesaraicas in intestina fluere credunt. Ego autè, quamquam à liene, & toto corpore mandari posse, per venas mesenterij in intestina, non negem; tamen existimo eiusmodi expurgationem crassioris, qualis in venis continetur, sanguinis nō esse, dūm adhuc in vtero est coarctatus foetus in benevalente, qualem natura semper conatur facere, vel conuenientem vel necessariam, cūm sic ad sanguinis per venas expurgationem ora vasorum non sine noxa foetus aperiri deberent, & eius excrementa crassa cūm tenuibus commodiùs magna ex parte per patulos poros cutis expellat. Ideò potius dico, hæc excrementa crassa, nempè papauer, generari à liquidioribus, in stomacho & intestinis tenuibus contentis, quæ partim sunt pituitosa, vt in ventriculo: partim biliosa, & pituitosa, vt in intestino ieiuno & ileo. Fluit autem hæc biliosa materia ex folliculo fellis, cuius porus in intestinum duodenum inseritur, vt in natu grandioribus apertissimè conspiciere licet: pituitosa verò à vetriculo; sed maximè à capite, quod neque per nares, neque per os, occlusis omnibus his meatibus, in vtero expurgari potest; hinc necesse est, vt per œsophagū in vetriculum dilabatur. Agnouit hanc capitis expurgationem ex veteribus, & recentioribus, quòd equidem sciam, nullus, præter Hipp. vel eum Auctore, qui de morbo sacro lib. conscripsit in operibus Hipp. Probans enim is in eo lib. epilepsiam fieri, foetu adhuc in vtero existente inquit, Purgatur enim & florescit cerebrum, veluti etiam aliæ partes, priusquam in lucem edantur. In hac autem purgatione, si quidem probè ac moderatè purgatum fuerit, & neque plus, neque minùs quàm oportet defluerit, hic foetus sanissimum caput habebit. Si autem amplior colliquatio à toto cerebro facta fuerit, morbosum caput augescens fetus habebit, & sonitu plenum, & neque solem, neque frigus tolerabit. Si verò ab vna aliqua parte colliquatio contigerit, aut ab oculo, aut ab aure, aut vena aliqua simul gracilis facta fuerit, ille sic afficitur, qualiter sanè colliquatio contigerit; si verò colliquatio non contingat, sed in cerebro spissetur ac cogatur, sic necesse est foetus pituitosos esse. Et quibuscumque quidem pueris existentibus erumpunt vlcera in caput, & in aures, ac in reliquum corpus, & qui saliuosi fiunt ac mucosi, hi ipsi progressu ætatis facillimè degunt: hic enim abicit ac purgatur pituita, quam in vtero purgari oportebat, & qui sic purgati fuerint, comitali siue sacro morbo ferè non apprehenduntur. Qui verò mundi sunt, & neque vlcus vllum, neque mucus, neque saliuua vlla prodit, neque in vteris purgationem fecerunt, talibus periculum imminet, vt ab hoc morbo corripiantur. Hæc Hipp. Igitur pituita à capite deturbata in vetriculum, cum ea, quæ in vetriculo quoque est genita, tenuisque, in modum chyli semicocti descendens, cum bile permiscetur, ac si quid vtile sit, vel aptum alendo foetui, id per venas mesaraicas rapitur in iecur, vt ex eo sanguis fiat; si quid inutile, per intestina tenuia præterlabitur, in crassa relegatur, paulatimque

Auctoris opinio
de generatione
excrementorum
foetus.

Caput foetus in
vtero expurga-
tur.

Hipp. Aucto. de
purgatione ca-
pitis foetus in v-
tero.

Vfus internorū
excremētorum
fœtus.

7. Hist. cap. 10.

Puer post ortū
cur tot excre-
mēta excernat.

Infantes post
ortum nō sunt
medicamentis
purgandi.

exficcatum, quo intestinis crassis vicinius fit, crassius redditur, magisque durum ac viride, sic, vt iam tanquam excrementum in intestinis crassis consistens, prorsus durum reddatur, & ex viride atrum, qui color ater hinc excremētis inditur, nō quod sanguis sit crassus, & ater, qui in intestina fluit (vt hactenū crediderunt Anatomici) sed quia bilis flaua permista cum pituita crassioribus excrementis, longa mora in corpore infantis cōclusa, à calore vritur & exficatur, & quia hæc bilis flaua viridis redditur & præstina minū à calore exusta, deinde magis adhuc, postea exficata, & combusta nigra euadat, idcirco excrementa tenuia, quæ in intestino ieiuno continentur magis sunt flaua, viridia verò & crassiora, quæ in ileo, nigra verò, quæ in colo, & recto. Atque interea dum in vtero est fœtus hæc excrementa non spernendum habent vsum. Nam prohibent, ne sibi inuicem adhærescant intestina, vel in se ipsa concidant, quod euenisset, si ea omni humore vacua esse voluisset Natura; sic igitur patula manent, & apta excipiendo cibo, postquam in lucem prodijt fœtus. Sed à liquidioribus excrementis aliud quoque præstatur. Nam pituita, quæ in ventriculo est, exercetur concoctrix, licet languida, ventriculi facultas, vt hanc in substantiam commutet, non quidem chylum vocatam, sed chylo analogam; quæ postea cum bile permista, ea parte liquidiori ac dulciori, quæ sanguini conficiendo idonea est, per intestina tenuia means, & per venas mesaraicas ad iecur rapta, in alimentum cedit. Sic neque ventriculus, neque intestina, neque venæ mesaraicæ à suo munere, dum in vtero est fœtus ocitari videntur; sed naturā iam à primordijs cōceptus assuescere vnumquodq; membrum, ad nutritionem, vel augmentum, fœtus propriæ actioni destinatum cernimus. Patet ex his optimè causa, cur puer statim à partu, vel spatio 24 horarum, excrementa varij coloris excernat, & prius nigra, picea, ac dura; deinde verò flaua, postea liquida, & magis lactea. Non enim à lacte, quod puer sugit excrementa albicantia, & flauedine permista excernuntur (vt putant multi,) sed quia talia in intestinis fœtus concludebantur. Obseruatione dignum est, quod notauit Arist. plura excernere infantem recens natum, quàm magnitudo corporis, vel proportio requirere videatur, hoc est, vti ego interpretor, quàm intestina capere possunt. Hoc fit, quia multa pituita à capite in intestina dilabitur puero in lucem prodeunte, & multa quoque excrementa biliosa, concitatis in venis sanguinis humoribus, & expulsis per venas mesaraicas in intestina per modum criseos; quo motu non solùm natura excernit superflua ad suscipiendum alimentum, sed patulas quoque reddit venas mesaraicas, vt per eas melius & copiosius trahatur alimentum ex intestinis in venas ad iecur. Hic nō possum non mirari obstetricum, ne dicam medicorum negligentiam, quæ hæc commemorata in ventriculo & intestinis puerorum recenter natorum excrementa expurganda putant vel pomo cum melle hausto (vt hic Patauij, & in alijs Italiæ locis) vel syrup. ros. ex rosis pallidis laxatiuo (vt in Gallia) vel alio quopiā laxante, ac detergente medicamēto, (vt in alijs locis.) Negligunt, n. summam Naturę prouidētiam, quę in tam necessaria re, nascen-

ti con-

ri confulit puero sola medicina, à matris papillis hausta, & gratiore, ac tutiore multò, quàm quæ ab obstetrice solet præberi. Nam colostrum (lac est quod in vberibus puerperæ primis diebus à partu generatur) si statim natus fugat infans, commodiùs, & sine vlla noxa ab hisce excrementis purgabitur. Alimentum enim est medicamentosum, quod Natura ad eum finem produxit, vt modicè nutriendo, leuiter pro infantis imbecillitate purget per aliquot dies. Si enim nos præbemus medicamentum, vel nimis debile, vel nimis validum esse potest, at Natura dat, quod viribus conuenit. Præterea nos semel, aut bis illud exhibere possumus, at Natura, quod, per plures dies dari potest, ad corporis euacuationem & perfectionem, largitur, paulatim diminuendo vim purgandi, & suscipiendo vim alendi. Nam falsò hæctenùs estimatum est ab omnibus, non esse primis diebus dandum puero hoc primum lac puerperæ, quod colostratos dicitur, reddere infantes, ægros, in ventriculo spissari, ac coagulari, admistum cum prædictis hisce excrementis corrumpi, suscitare vapores ad caput ascendentes, prauorum symptomatum auctores, nullius esse nutrimenti, vel prauum quòd eas omnes notas non habeat, quas bono lacti Auctores adscribunt, nimirum non sit laudabilis consistentiæ, colore album, odore suaue, sapore dulce; sed còtrà potius crassum, flauum, sapore minùs suaue, aspectu virosum; cum videamus quotidie alios pueros hoc primum lac sugentes, nil pati; sed ipsos purgare, vel aluum mouere; cumque sciamus Naturam nil in nobis generasse, quod non cedat in nostrum vsum. Quocircà monendæ sunt obstetrices, atque puerperæ, ne in posterum, aut catulis colostrum proijciant tanquam inutile, & noxium, vel à mulierculis, & alijs puellis tamdiu exsugent, donec bonum lac ad nutrimentum pueri procedat, cum hoc primum lac sit ad totius corporis purgationem vtilius omnibus alijs, quæ possunt præberi, pueroque non conueniat statim lac, quod optimè nutrit, dare, antequam colostro per aliquot dies sit purgatus. Quòd si contingat à partu primis diebus infantem non benè purgari, quod hic frequentissimè solet in Italia contingere, propterea quia matres, cum non lactent suos foetus, nutrices accersant, quæ iam per quatuor vel plures menses lactarunt, nec à partu recens lac, & colostratum infanti præbere queat, contingit, vt valetudinarij magis educantur, & in febres longas faciliùs incidat, ac conuulsiones, aut abscessus frequètes, ita vt vno curato alius oboritur: nam quo lac est vetustius eò fit magis diureticum, & magis nutriens & minùs purgans, ita vt aluum infantis stypticam reddat. Itaque vt hoc caueatur, accersitus ad tales infantes, interrogare soleo, qualis sit nutrix, quæ primùm lactauerit, si aluum infans lubricam seruet necne; nam si ab initio vsus fuerit nutrice, quæ iam per medium annum, vel duos, aut tres menses lactauerit, & aluo sit dura, etiamsi sana sit nutrix, iubeo mutari ipsam, & eligere, quæ recens lac habeat: vel si talis non fuerit ad manus, purganda nutrix, atque etiam infans frequenter cum cassia lacti commista.

Colostrum quid.

Primum puerperæ lac infantibus dandum.

Notæ boni lactis.

Infantium medicina à matris vberibus sumenda.

Quibus morbis obnoxij infantes qui non purgantur.

TABVLARVM DE FORMATO FOETV EXPLANATIO



TABVLAE PRIMAE.

FIGVR. *A* hac mulieris, grauida & uterum communibus tegumentis ablatis, ostendit.

AAAA. Tegumenta communia in abdomine decussatim dissecta, & foras proiecta.

BBB. Vterus grauida, qui tunc temporis multum à membranosa natura degenerat, et spongiosam quandam substantiam induit.


CC. Vasa per uterum totum disseminata.

DD. Intestina, quae utero intumescenti nonnihil cedunt.





T A B V L A E
S E C V N D A E
E X P L A N A T I O .



H *Aec Tabula secunda foemina parturientis uterum offert,
& foetum exitum molientem sub tunicis chorio, et amnio
demonstrat.*

A A A A. Membrana uteri foras reflexa.

*B B B. Chorion tunica foetui propria exterius, sub qua foetus hic
obscurè apparet.*

C C. Foetus pro ut ad exitum disponitur sub chorio.





T A B V L A E
T E R T I A E
E X P L I C A T I O .



Tertia tabula, dissectis tunicis uteri, & chorio, puellum in eodem situ, amnio adhuc inuolutum, ostendit.

A A. Cutis exterior abdominis.

B B B. Uteri dissecti membrana.


C C C C. Membrana exterior foetum inuoluens, dissecta, quae Chorion dicitur.

D D D. Puellus amnio inuolutus exitum parans,





TABVLÆ QVARTAE EXPLANATIO.



Quarta tabula ostendit puellum nudum, tunicis omnibus, tam proprijs, quàm communibus diuisis.

A A. Chorij dissecti portiones à suo loco remotæ.

B. Amnij portio.

CC. Uteri dissecti membrana.

DD. Placenta, seu hepar uterinum, mole quadam carnea pluribus vasis donata, per quæ infans nutrimentum capit.

E. Diuasicatio vasorum, quæ hic vnum vinculum constituunt ad umbilicalia vasa contegenda.

FF. Vinculum, per quod vasa umbilicalia à placenta ad umbilicum feruntur.

GG. Puelli perfecti, et partui proximi situs in utero.

H. Insertio vasorum umbilicalium in ipsum umbilicum.





T A B V L A E
Q V I N T A E
E X P L I C A T I O .



Figura prima continet, chorij internam faciem, qua foetum respicit, una cum amnio tunica.

A A A A. Chorion, hoc est, exterior foetum inuoluens tunica, in modum crucis diuisa, usque ad carneam suam placentam; est autem hac eius superficies, qua foetum respicit.

B B B. Carneae placentae ipsa interiori quoque sui parte, ubi rami vasorum umbilicalium magno numero conspiciuntur, & ubi vasa umbilicalia ipsa emergunt.

C C C. Rami vasorum umbilicalium per placentam errantes.

D D D Vasa umbilicalia sua membrana inclusa.

E E E. Altera membrana interior, amnios vocata.

Figura secunda representat idem chorion extrinsecus, qua uterum respicit.

A A A A. Membranea pars chorij, ad carnem crucis modo itidem incisa.

B B B B. Placenta carnea, qua parte utero connascitur: & obserues obiter eius inaequalitatem.

C C. Vasorum umbilicalium extremae radices, qua cum uteri vasibus unita foetui alimentum aduehunt.

D D D. Funiculus vasorum umbilicalium, ex opposita interna parte chorij, unde pronascitur eminens.

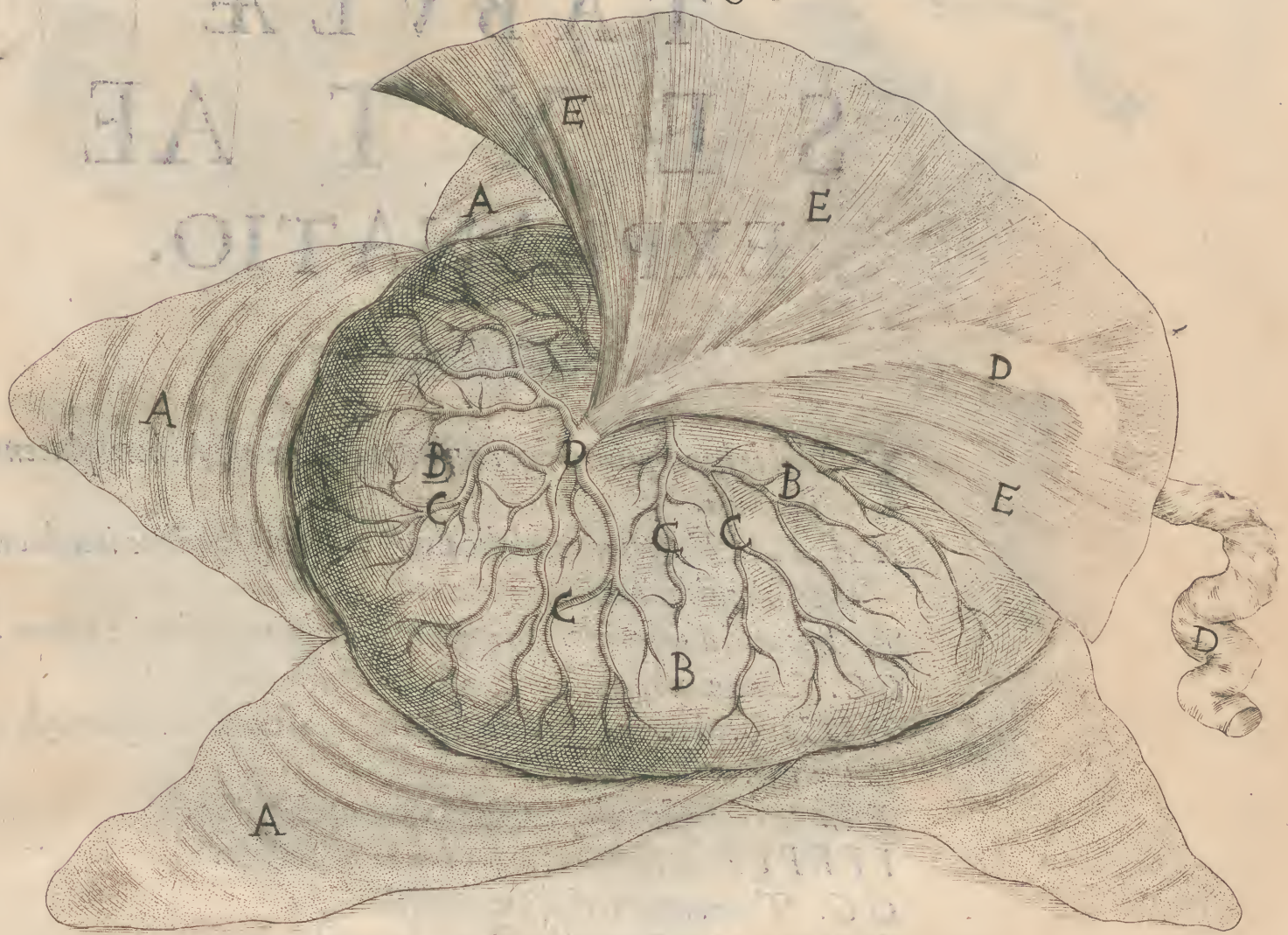
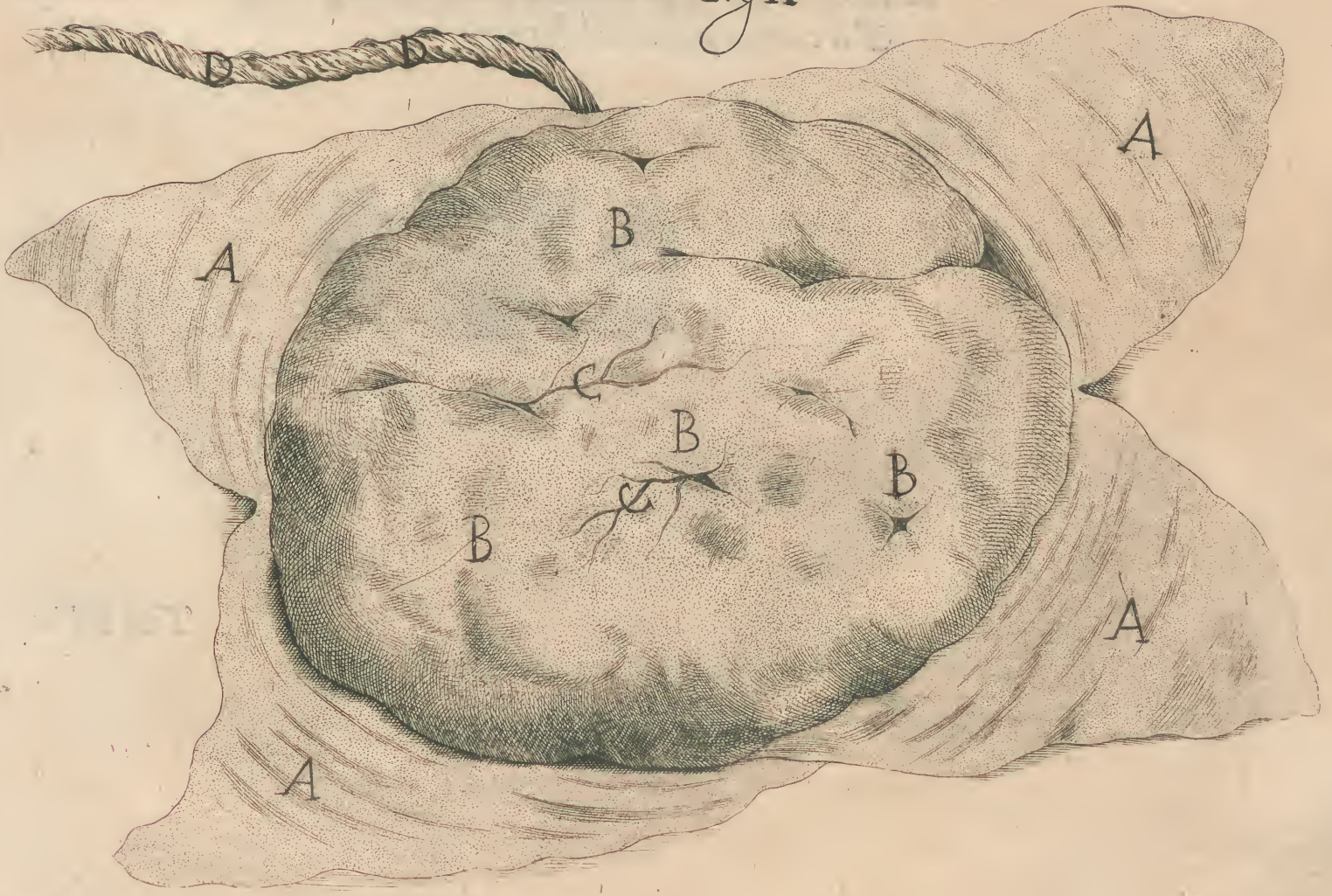


Fig. II.



T A B V L Æ
S E X T Æ
E X P L A N A T I O .



E Xhibet hæc septima figura umbilicalia vasa à chorij placenta liberata.

A A A A. Vasorum umbilicalium chorda, suo adhuc inuolucro, quod intestinum vocatur, excepta.

B. Initium diuisionis vasorum umbilicalium in chorij carnem.

C C. Venæ umbilicalis prima, sed insignis ramificatio.

D D D D. Horum ramorum venæ umbilicalis anastomasis inter sese.

E E. Progressus reliqui trunci venæ umbilicalis.

F F F F F F Insigniores rami venæ umbilicalis.

G G. Truncus arteriarum umbilicalium.

H H H H H Rami arteriarum umbilicalium.

I I I I I. Coniunctio uenarum, & arteriarum umbilicalium.

K K K K K Vasa umbilicalia in minutissima filamenta diuisa, & à carnea placenta liberata.





T A B V L A E S E P T I M A E E X P L I C A T I O .

Figura hæc octava uasa umbilicalia, & membranas, siue inuolucra foetus explicat.

A A A A. Abdominis musculi, & peritoneum, ipsaque cutis crucis modo dissecta, & retrorsum flexa.

B. Hepar foetus gibba sua parte prominens.

C. Vesica urinaria.

D. Rima seu fissura hepatis, in quam uena umbilicalis ingreditur.

E. Vena umbilicalis ipsa.

FF. Duæ arteriæ umbilicales deorsum ad iliacas arterias tendentes.

G. Urachus ex uesicæ fundo prodiens.

H. Uasa umbilicalia extra corpus foetus existentia quomodo coniuncta sint.

I. Membrana, quæ uasa umbilicalia extra uentrem inuoluit.

K K K K. Intestina foetus.

LLL. Uasa umbilicalia à chorio ad foetum extensa, & in modum funis longa, ac intorta.

M. Locus ubi rami uasorum umbilicalium in truncos collecti primum sunt.

NNNN. Ramus uenæ umbilicalis per carnosam placentam chorij sparsus.

OOOO. Ramus arteriæ umbilicalis.

PPPPP. Coniunctio ipsius uenæ & arteriæ umbilicalis per placentam disseminata.

QQQQ. Extrema ora uenarum, & arteriarum umbilicalium desinentium in circumferentiam placentæ chorij.

RRR. Chorium.

a a a a. Umbra, quam quatuor uasa umbilicalia in altum eleuata in subiectis partibus efficiunt.



TABVLÆ OCTAVÆ EXPLANATIO.



I N hac nona tabula videtur fœtus fœmineus, cuius abdomine pariter discisso uterus, diductusque cruribus et vulua, hymen apparet.

A A A A. Cutis, musculi abdominis, et peritonæum crucis modo dissecta, & reflexa.

B. Cartilago Ensiformis.

C. Vena umbilicalis abscissa.

D D. Gibba pars hepatis.

E. Rima in quam umbilicalis vena se ingerit.

FFFF. Intestina.

G. Uteri fundus.

H. Uteri cervix.

I. Vesica.

K. Urachus.

L Umbilicus.

MM. Ligamenta superiora uteri coxis annexa.

NN. Arteria dua umbilicales ab umbilico resectæ.

O. Clitoris.

PP. Labra pudendi.

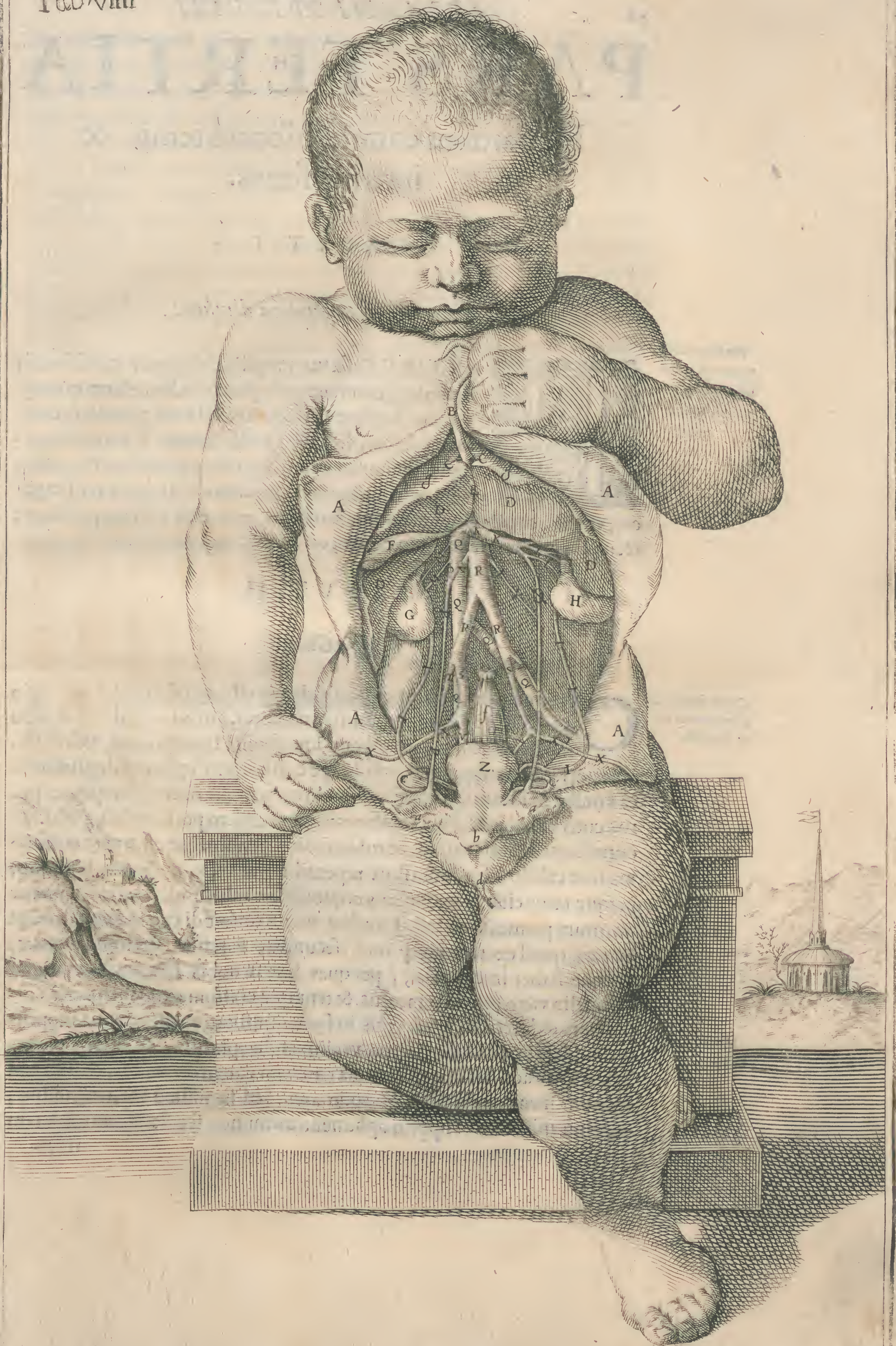
Q. Hymen membrana transuersæ vuluam occupans, in medio perforata.

RR. Ala seu pterygomata.

S. Foramen hymenis, per quod menstrua in adultis fluunt.

T A B V L A E
N O N Æ
E X P L A N A T I O.

- F** *Figura hac continet muliebria omnia genitalia in fœtu.*
AAA A. *Totum abdomen, hoc est quatuor tegumenta communia unâ cum musculis abdominis, & peritonæo crucis modo discissum, reflexumque.*
B. *Vena umbilicalis.*
CC. *Rima hepatis quam vena umbilicalis ingreditur.*
DD. *Sima pars hepatis.*
E. *Rima ad sima hepatis usque pertingens.*
F. *Vesica fellis.*
G. *Dexter ren.*
H. *Ren sinister.*
IIII. *Vtriusque renis ureteres.*
KK. *Vena emulgens sinistra.*
LL. *Diuisio venæ emulgentis ante ingressum.*
MM. *Duæ venulæ, dextræ emulgentis venæ vicem in hoc corpore gerentes.*
N. *Arteria spermatica dextra.*
O. *Vena spermatica dextra.*
QQQ. *Truncus venæ cavæ.*
RRR. *Truncus arteriæ aortæ.*
SS. *Arteriæ iliacæ à quibus oriuntur arteriæ umbilicales.*
T. *Alius ramus arteriæ aortæ.*
V. *Ramus arteriæ iliacæ ad uterum pergens.*
XXXX. *Arteriæ umbilicales.*
YY. *Arteria spermatica sinistra.*
Z. *Uterus.*
. Vena sinistra spermatica cum arteria se iungens, et ad sinistram testem descendens.
a a. *Duo testes.*
b. *Cervix uteri.*
cc. *Ligamenta uteri.*
d. *Vesica, & ex ea prodiens vrachus.*
f. *Rectum intestinum.*
gg. *Gibba pars hepatis.*



PARS TERTIA

De partibus communibus externis, & internis foetus.

CAPVT I.

De partium communium diuisione.

Partium communium diuisione.



PARTIBVS foetus proprijs diligenter consideratis succedunt communes inspiciendæ, hoc est, eæ, quas foetus cum homine perfectiore, vel natu grandiore communes habet, sed aliter conformatas. Harum aliæ externæ, & similes sunt, vt cutis; compositæ, vt oculus, mammillæ: aliæ internæ, atque etiam eę, vel simplices, vt ossa, cartilagine, membranæ ossibus annexæ; vel compositæ, vt iecur, cor, pulmo, intestinum cecum, cerebrum, renes, vesica.

CAPVT II.

De Cute.

Cutis foetus, ab adultorum cute diuersa.

Cur tenuis in foetu cutis.

Morbi puero- rum.

Sect. 3. aph. 24.

Cutis inter externas primò inspicienda est, quòd sit colore quàm in perfectis rubicundior, substantia rarior, poris laxioribus, & tactu mollior. Etenim cuticula cuti superposita tenuissima est, & simplex, at in perfectis natuq; grandiorib. longè crassior, vt aliquando duplici tunica constare videatur, propter crassorum excrementorū copiam, quę per poros cutis exhalât, & frigus ambientis, quo eiusdem pori constringuntur. At cutis foetus laxior, rarior, ac rubicundior, tenuiorque est, quia continuo madore calido, seu sudoribus tepentibus in vtero proluitur vndique, perque raros eius poros sanguis copiosus, ac rubicundior ad extremitates pororum permeare potest. Decebat autem eiusmodi cutem foetui dare, vt corpus, quod excrementa primæ, secundæ, & tertię coctionis generat, viasque habet interclusas, (per quas hæc in nobis iam natis expurgari solent,) in vtero per cutis meatus, & tenue, & crassum excrementum è corpore amandaret. Ob talem cutis in foetu constitutionem infantia proprijs quibusdam morbis corripitur, vt aliquando aphthis, hoc est oris vlcerebus, à lacte acri, vel materia biliosa tenellam cutem oris erodente, quorum vlcerebus mentionem fecit Hipp. in aph. Sed sæpissimè intertriginibus, quorum mirum est Hipp. in aph. mentionem non fecisse. Oriuntur autem inter-

intertrigines modò in inguinibus, & plicis femorum, modò sub axillis, modò in ceruice, & collo, rariùs alijs in locis, quando Natura copiam materiæ biliosæ, quam per aliam viam, nempe per vrinam, & aluum expellere commodè non potest, ad glandulas sub axillis, vel inguine transmittit, vel ad collum ducit, vbi ob cutis tenuitatem facilè per poros laxiores expellit, non sinè cuticulæ ablatione primùm, deinde etiam vlcere, si negligenter infans à nutrice regatur. Veteres qui de regimine infantis scripserunt, atque etiam recentiores, siccis puluisculis, & adstringentibus eas curare suadent, nulla adhibita cautela, quæ mihi videtur summopere necessaria in infante educando ad sanitatem. Cùm enim scirem Naturam per motum criseos huiusmodi intertriginem moliri, expulsa materia ad partem minùs nobilem, curavi, docuique nutrices, ne in posterùm intertrigines obortas statim curarent siccis adstringentibus, & repellentibus medicamentis, sed sinerent manare ichorem per paucos dies, donec cessare fluxio materiæ ichorosæ incipiat, intereaque prohiberent, ne nimio dolore infantes vexarentur, ac nimia acrimonia, & longo tempore vlcera profunda fierent, imposito cerato ex oleo, & cera simplici, vel ablatione frequenti aquæ tepidæ, vel linteis subtilibus madefactis in oleo lini, & impositis, quibus effeci, vt infantes, neque epilepsia, neque conuulsione, neque febribus acutissimis, neque vllis alijs grauioribus morbis fuerint vnquam correpti.

Quomodo intertrigines curandæ.

CAPVT III.

De Mammillis.

Mammillæ quoque non sine ratione inspiciendæ sunt, tam in masculo, quàm in fœmineo fœtu: non enim figura, aut duritie, vel magnitudine differunt, sed venis, quas patentiores habent, virtuteque singulari, qua tertio, vel quarto die, postquam sugere incœperunt infantes funderè videntur, quod hætenus à doctissimis naturæ indagatoribus omissum est. Huius rei ratio est quod non in omnibus infantibus id apparet, sed tâtùm in ijs, qui admodùm obesi sunt, & sanguinei, cæteris verò macilētioribus, vel nil, vel paucum ex vberibus manet. At obesis in tanta copia fluit, vt pressis papillis non secus atque nutrices procul eiaculentur ipsum lac, ac quotiescùmque conglobatum est, vel coagulatum in apostema tendat. Iurè igitur inquirendum qua vi id contingat, an à mammis lac generandi virtutem habentibus, an lac iam recenter suctum ad mammas illicò fluat, & per quos ductus, & in quem finem Natura lac in hac ætate generet. Sanè æstimādum est, lac nequaquam valde alteratum, mutatumque in sanguinem, ne copia sua aggrauet naturales corporis facultates per insensibiles meatus, cùm totum corpus sit perspirabile, & maxime infantis recens nati, propter laxitatem, raritatemque partium, & venas patentiores, in mammillas propulsum fluere, vt co-

Cur fœtus lac in mammis habeat.

pia nutrimenti liberetur, neque mammillas vim generandi lac habere, quoniam omnium infantium mammillis hæc vis innata esse deberet, at macilentiores nullum lac generant, quòd sanguine, & nutrimento non abundant.

CAPUT IV.

De Oculis.

Cur infantes distinctè videre non possint.

DE oculis infantium recens natorum queritur, an distinctè videant à partu, quemadmodum nonnulla animalia distinctissime, veluti agnus. Quòd autem statim à partu videant, possumus experiri, si enim fœtui nuper nato ostendetur lumen, videbimus, quod habebit oculos in ipsum intentos, & sicuti mouetur lumen oculos quoque mouere videbimus. Signum satis manifestum, quod ipse videt. Sed vnum altero distinctiorem visum nascisci credendum est, propter oculorum variantem temperiem, omnesque confusè, ac veluti per nebulam cuncta intueri, quòd imagines non benè discernantur propter humiditatem nimiam cerebri, nec bene recipiantur à pupilla propter summam oculorum, & præcipuè corneæ ac aliarum pupillam constituentium partium humiditatem, quæ cū paulatim accrescente ætate mutetur ad temperamentum siccius, vel oculo perfecto magis proprium, in causa est, cur toties in infantia oculorum colores mutantur, & ex nigris flauis & cæsijs fiant.

CAPUT V.

De cæteris partibus compositis internis.

Partes principes in fœtu magnæ.

INter internas partes, compositæ priùs occurrunt, atque inter has omnia ferè viscera; & cerebrum cum intestino cæco, quorum quædam magnitudine sola differunt, vt iecur, cor, & intestinū cæcum: quædam figura, vt renes: nonnulla utroque modo, vt cerebrum, quod proportione corporis fœtus maius est, quàm in adultis, & duos ventriculos priores patientiores habet. Cæterum quemadmodum Natura tres partes principes, cor, iecur, cerebrum maiores fecit in fœtu, quam proportione corporis adultorum, sic etiam voluit esse magis sollicita de iecore quàm de alijs partibus. Quippè tam magnum iecur fœtui dare voluit, vt vtrumque hypochondrion sua mole occuparet. Nec immeritò, quoniam non modo partes totum corpus gubernantes validas habere decebat, sed robustissimam, ac validissimam, maximamque eam partem, per quam conueniebat, & cerebro, & cordi totoque corpori alimentum præbere, idque longè celerius, & copiosius quàm in adultis propter celerrimum, & maximè admirabile augmentum, quod non solum natura in fœtu adhuc in vtero contento machinatur, sed & infanti, statim ex vtero egresso. Videmus enim statim
natum

natum infantem in tantam molem statim excrescere, & augeri, ut paucorum mensium spatio fiat duplo grandior, quod non contingit in natu maioribus, minus in adultis, imò vnusquisque obseruare potest pueros, quo ortui sunt viciniore ætate, eo singulis annis grandiores euadere, vltra pueritiam progressos non ita valde, uti antea excrescere.

Cerebrum autem, & cor iecore minora sunt, quod iisdem iecur materiam quoque subministrare debeat copiosissimam, non ad augmentum nutrimentumque tantum, verum etiam ad animales, vitalesque spiritus generandos. Sed & cerebrum corde est maius, comparatis vtriusque partis magnitudinibus cum ijs, quæ sunt in adultis, non quòd foetus copiosioribus spiritibus egeat, quàm homo perfectior, sed quòd cerebrum ex parte spermatica maximè conflatur, cuius copia in prima conformatione foetus erat maxima, & hæc pars spermatica ad ampliandum se non multum admodum egeat alimèto sanguineo. Habet præterea cerebrum ventriculos duos priores, qua parte nasum spectant ita patulos, ut ad foramina ethmoidea peruij sint, proculdubio ad purgandum cerebrum à pituitoso excremento per nares commodiùs, quòd in humido cerebro copiosissimè in infantibus, & pueris generatur; & inde nobis innotescit ratio, cur nares infantium & puerorum plurimo semper muco stillent vsque ad octo, vel decem annos, rarò autem plures. Nam & in plurimis pueris aliarum verò ætatum paucis, ventriculi cerebri versus nares ita sunt patuli. Patet, & quòd aliqui non faciliè purgentur per nares, cum iam adoleuerint, esse rationem posse, quòd nimis clausos habeant hosce meatus. Datum est etiam à Natura foetui, propter cerebri magnitudinem caput magnum: hæcque magnitudo peculiarem usum obtinet ad faciliorem exitum foetus ex vtero. Nam cum hominis, veluti ceterorum animalium partus naturalis fiat in caput, decebat hominem grande caput habere, ut eius pondere, dum sudoribus vel aquæ innatat in vtero, & se ad partum præparat, & circumuoluit, hæc pars priùs cæteris ima peteret ad collum ceruicis, deinde egresso capite, & amplissima pro cæteris partibus reddita via, reliquum corpus faciliùs sequeretur. Alijs autem animalibus plurimis non contingit caput tam magnum quàm homini, dum vtero geruntur, quod ea non ut homines conglobati in vtero gestentur, & capite ad fundum matricis sito, & remoto ab vteri ceruice, sed quod eorum caput prope vteri os positum sit, nec situs eorum ante partum, ut in homine transmutetur.

Pulmones rubicundi & ponderosi in foetu sunt, propter alimentum, sanguinem nimirum crassum & copiosum, quem à vena caua per foramen in venali arteria, ad nutriendos pulmones, fundi diximus; in adultis verò leues, & subalbidi, quòd occæcato horum vasorum foramine, paucus ac tenuis sanguis ad pulmones permeet, admirabili naturæ prouidentia, quæ quo tempore quiescebant pulmones ab officio spiritum, aeremue externum hauriendi; nutriri eos copiosiori & crasso alimento voluit; vbi verò iam ad respirationem destinati sunt in natis, ut facilior esset dila-

Cur pueri muco abundant.

Capitis magnitudo que habeat usum.

Pulmones foetus rubicundi & ponderosi.

N tatio,

tatio atque constrictio, pulmonum substantiam grauem & densam in leuiorem paulatim transmutauit, & alimentum leuius, ac spirituosius ob eam ipsis subministrari voluit. Hanc igitur ob causam substantia pulmonum foetus grauis, densa, rubraque, in leuem, raram, atque subalbidam natis iam transmutatur. Atque hic mirari nos summopere cum Galeno oportet Naturam, quod cum nos venam, vel arteriam aliquam magnam praecisam, aut maiori in parte amputatam nunquam, aut vix vllis medicamentis glutinare possimus, quod sint spermaticae partes. Natura trium, vel quatuor dierum spatium foramen, quod in vena caua est, & arteria venosa ita glutinet, vt primis quidem annis nil praeterquam membrana, perfecto vero homine ne vestigium compareat. Sed arteriae portionem, quae arteriam magnam cum arteriali vena coniungit ita oblitteret, cum caeterae partes nato homine augeantur, & crescant, vt prius quidem in funiculos mutetur, deinde, & hos quoque ne adesse quidem sinat.

Renum figura
qualis.

Vesica, maior
ventriculo in
foetu.

Intestinum ce-
cum in foetu
cur magnum.

Renibus quoque foetus peculiaris figura est, quam Bartholomaeus Eustachius glandulosam, instar pineae nucis ex pluribus glandulis conglobatam recte obseruauit. Sic & vesica duplo maior in foetu apparet, quam in adultis, in quibus contraria ratione ventriculus triplo minor: erat enim necesse, vt quae pars copiosam humiditatem recipere debebat, amplius quoque spatium, in quo contineretur haberet. Cum autem foetus nil per os humidi, quo ventriculum impleret, acciperet, copiam autem serosi humoris per venas vmbilicales vna cum sanguine hauriret, eratque necesse hanc per renes in vesicam, & allantoidem deturbare, ideo voluit longe amplio rem vesicam stomacho esse.

Inter intestina nullum aliud dissimile in foetu a natu maioribus reperitur nisi caecum, est enim longe grandius quam in adultis, & eadem materia, quae in ileo continetur repletum, ac idcirco circumplexans initium intestini coli. Et ratio magnitudinis est, quoniam foetus in vtero conglobatus iacet, & pronus, ferè more quadrupedum & auium, quae propterea caecum intestinum amplum & longum adepta sunt, vt chylus, vel cibus, qui in intestinis tenuibus est, contineatur.

CAP. V. T. VI.

De Ossibus.

Capitis ossa in
foetu quomodo
coniungantur.

Ossa autem recens nati quantopere ab adultorum ossibus variant, tum demum cognoscimus, cum ea cum adulti sceletio comparamus, & per singula membra. A capite igitur incipiamus, cuius ossa non modo figura, ac numero, & substantia, sed etiam connexione ab adultorum ossibus variant. Quippe connectuntur sibi mutuo ferè cuncta, & vbi que laxa quadam harmonia, quae in adultis futura est, atque in quibusdam locis extrema ossium se nullo modo tangunt, vt in adultis per suturam, sed mediante membrana sibi adhaerent, vt in basi, & ver-

tice

tice capitis apertissimè licet cernere. Quo enim loco futura coronalis cum sagittali in adultis concurrunt, ossis vice, membrana quædam videtur forma triangulari, ob quam in infantibus recens natis motum cerebri super verticem percipimus, & oculis, & ad tactum. idè hic locus à nonnullis palpitans vertex dictus est; ab Arist. ὄσσειον ὑπερογενές; idest os ultimo genitum, non enim antequam loqui puer incipit, hic locus osseus prorsus euadit. In Gallia vulgò dicitur la fontanelle. Notandus diligenter hic locus ab ijs, qui medicam praxim exercent, quod quando infantes malo quodam corripuntur, quod syriacis veteres dixere, Latini siderationem, quæ nil aliud est quam insignis cerebri, & meningium feruor cum febre continua ardenti, ad tantam caliditatem, & siccitatem cerebrum perueniat, vt teste Moschione eiusmodi occipitium (ita enim appellat sinciput) concuum fiat. Nam cum in infantia sinciput non sit osseum, sed membranofum, non mirum est, quod ab insigni siccitate contractum cavitatè monstret. Sed ad ossa pergamus, ex quibus sese nobis offert frontis os non vnicum, vt in adultis, sed in duas partes fissum, dextram nimirum, & sinistram, quæ sibi inuicem annectuntur per rimam, seu harmoniam, quæ à media parte futuræ coronalis, qua cum sagittali iungitur incipiens rectà per longitudinem faciei pergit ad narium radicem, qua frontis os terminatur. Sed & vterius per nasi medium transiens ad extremitatem maxillæ superioris, ossa huius maxillæ diuidit in dextram, & sinistram partem, & tandem inferiorem quoque maxillam partitur in duas partes, quæ quidem harmonia vel fissura, tendente ad pubertatem homine, ita paulatim obliteratur, vt in adulto cranio non amplius compareat. Ossia autem sincipitis integra cernuntur, sed iuxta verticem, vbi membrana triangularis est, non nihil sunt abbreviata. In hisce ossibus nêpè frontis & sincipitis, cum in adultis sanguine extra venas, inter pericranium & duram meringem, ex contusione vel lapsu fluente, celebris sit chyrurgia, qua, trepano dicto instrumento, perforatur cranium, vt sanguini ex proprijs conceptaculis fluxo detur exitus, notare debent chyrurgi, ne vel infantibus vel pueris tale remedij genus adhibeant: periculosum enim, propter ossium tenuitatem: nec necessarium quoniam Natura sanguinem extra venas effusum inter cranium, & duram matrem (nisi copia summopere abundet) per laxa spatia, quæ ossium coagmentationibus intercedunt, ossium cranij rimas ac meatus, porosque patulos cutis facilè discutiat, quodque ex lapsu difficillimè patiantur infantes vasorum ruptionem, propter cerebri & ossium molliciem, quæ ictui facilè cedit. Os occipitis, quod in adulto vnicum est, in infante nuper nato & foetu ex quatuor partibus constat, quarum pars maxima triangularis est; vbi enim lambdoides futura in adultis fines habet duorum veluti crurum, & additamenta incipiunt futuræ lambdoidis, rima per transversum ab vna cruris futuræ huius extremitate ad alteram, eaque admodum laxa circumscribitur, & à reliquis tribus ossibus segregatur, quorum duo capitula occipitij continent, quas κορῶνας Gal. appellauit quibus

Os ultimo genitum.

Infantes trepano tractari non debent.

bus primæ cervicis vertebræ annectuntur, tertium verò, seu quarta pars occipitis est, quæ veluti additamentum sphenoidi ossi annectitur.

Cur futura lambdoides sit varia.

Pueri statim nati cur caput erigere nequeant.

Meatus auditorius in fœtu cartilagineus.

Hæc occipitis ossis in infantibus in multas partes diuisio efficit, vt crescente homine, atque vnico facto osse occipitis, vt plurimum, in nonnullis tamen subiectis ex pluribus quàm vno osse os occipitis constare videatur, & futuram lambdoidem plurimum variare, ita vt consueto termino relicto, interdum per os occipitis excurrat, & peculiaribus futuris in nonnullas partes occipitis quoque os dirimat, ac si ex pluribus quàm vno osse constaret. Eadem hæc ossium in infantibus constitutio satis manifestat causam, ob quam pueri post partum per aliquot menses caput erigere nequeant, etiamsi habeant omnes illos musculos, quibus caput flectitur, & extenditur, ac circumagitur, omnes namque hi muscoli annectuntur ossibus, quæ nondum sunt firmata. Ossa temporum in duas partes diuisa sunt, maior pars processum illum continet, qui alteram partem ossis iugalis constituit, & squamosis futuris, vel conglutinationibus, ossibus vtrinque sphenoidi & sincipitis committuntur. Ideoque squamosum os ea pars dicitur, & separatur per harmoniam ab osse petroso, quæ minor est pars ossium temporum. Vbi quoque obseruandum est intracaluarium, os squamosum processum habere, quem temporum quartum nonnulli ex ordine enumerant, facile, imò tantum cultri acie à suo osse, cui adhæret, separabilem, cuius diuisionis rudimentum etiam in adultis sæpe apparet. Cæterum minor pars ossis temporum, quod petrosum appellari diximus, meatum habet auditorium in fœtu prorsus cartilagineum, osseum circulum intus habentem, cui tympanum alligatur, insuper & officula, stapedem, malleum & incudem, siccissima, ac duritie & magnitudine pari, vt in adultis; verum mammillari processu, atque styloide prorsus destituitur. Os ethmoides cartilagineum quoque est, in cuius medio, quod cristatum est prius osseum fieri à curiosis Anatomicis fuit obseruatum. Præclara quoque est ea obseruatio, quam Fallopius de sphenoidi osse fœtus scribit, quæ ab alijs Anatomicis omissa est. Constare namque dicit hoc os ex quatuor partibus, atque eas sensim breui ita connasci, vt post septimum ab ortu mensem vix distinctè appareant. Prima pars huius ossis est, quæ sellam equinam dictam continet, secunda pars, quæ primæ copiosa cartilagine copulatur, ea est, cui visorij nerui simul copulati primò adhærent, atque dissociati, dum oculos petunt forma inurunt, aliasque geminas possideat, dextram & sinistram rimam efficientes, quæ maximè in intima oculi cavitare apparent, & transitum secundæ neruorum coniugationi, dum oculos petunt, atque aliquot alijs tertiæ, quartæ, atque octauæ propaginibus ministrant. In hac secunda parte (vt ait Fallopius) in pueris quamuis spongiosa sit, nulla adest cavitare aut sinus, vsque ad integrum annum, in adultis verò geminus reperitur, & satis amplus, qui post primum exactum annum fieri incipit, & pro ossium incremento magnus, aut paruus adest. Hic sinus vestitur tenuissima quadam

dam membrana, aut pellicula, veluti vestiuntur etiam cavitates geminae, quae in osse frontis, & malis contentae sunt, quaeque pariter in nuper natis caluarijs non reperiuntur; sed interea dum adolefcunt ossa, fiunt. In hac eadem parte, qua respicit palatum, quidam clauus, seu palus osseus inest, cui affigitur os satis longum & latum, in ortu cartilagineum, vomeri, vel cultro potius in aratro vomer praecenti simile, quod (ab aliquot Anatomicis neglectum) magnam operam in distinguenda narium cavitate dextra, & sinistra praestat. Tertia, & quarta pars continet processus alaros, dextra dextrum, sinistra sinistrum, & quidquid inter illam rimam oblongam in oculorum cavitate positam, atque ossa temporum continetur. In dictis partibus etiam sunt illa foramina, per quae minor propago quinti paris neruorum defertur ad temporum musculos, item maior portio tertij paris, & totum quartum par, & ramuli arteriae soporalis per membranam duram distribuendi, feruntur. Colliguntur sibi inuicem haec partes cartilagine, quae in os euadens vnicum os efficit, quod a formae varietate a Graecis merito *πολύμορφον* appellatum fuit. In palato tres reperiuntur futurae, praeter enim illam communem in adultis, qua dextra palati pars a sinistra diuiditur, duae sunt aliae in vtraque parte, quae ad vtrumque caninum dentem, a medio termino sexti ossis maxillae superioris procedunt; vt hac ratione palatum ex sex ossibus constitutum esse videatur. Maxillam inferiorem duas partes continere, seu duo ossa propter harmoniam, quae in infantibus per eius maxillae medium excurrit, iam dictum est.

In palato infantis tres futurae.

Dentes autem, vt unicuique notum est in infantibus desunt, & post ortum generantur. In cavitatibus enim vtriusque maxillae infantis, reperiuntur folliculi quidam membranosi, in quibus materiam quamdam mucosam cernere licet, quae paulatim indurata, auctiorque reddita foras egreditur, & folliculum gingiuasque perforans, euadit candida, squama, instar faui tenuis, & excauata. Bartholomaeus Eustachius in lib. de dentibus, obseruauit, hanc cavitatem ad septennium, & plures etiam annos insigniter amplam perdurare, albo quodam humore refertam, qui procedente tempore durior factus, ossis naturam suscipit, & totam ferè cavitatem opplet, & inde fieri putat, vt dentes in adultis duplici substantia (quemadmodum arbores cortice, & medulla) constare videantur, externa nempe, tersa, densa & alba instar marmoris, atque interna subobscura, & nigricante. Dentis inferior pars in maxillis infantium recondita, etsi mollis appareat, durior tamen est ea parte, quae extra gingiuas prorumpit, cui tantum in puncto adherens facile trahitur, & educitur: folliculus verò in perfecto dente veluti glutine, praesepiolis, ac gingiuis dentem alligat. Tanta igitur capitis infantium ab adultorum capitibus dissimilitudo, causam nobis reddit, ob quam in infantia, & pueritia toties facies humana mutatur; caput, modò oblongum, modò rotundum cernatur; modò depresso, modò acuminatum, praecipuè in nonnullis quando dentes eruperint, cur item in adultis apud varios populos

Quomodo dentes generentur.

Dentes duplici constant substantia.

Cur variæ sint
capitis figuræ.

Dentes cur si-
mul omnes nõ
orientur.

Prius superio-
res dentes cur
nascantur.

Lac calidiùs,
citiùs dentes
generat.

Quamdiu pue-
ri solo lacte nu-
triantur.

pulos variæ capitum figuræ cernantur, prout tenella hæc infantium ca-
pita à nutricibus gubernantur. Nam Belgis, & Parisiensibus capita sunt
oblonga, quoniam in cunis pueros super alterutrum tempus dormire
matres sinunt, & capita ad frigus depellendum constringunt nonnullis
tegumentis, quæ baginas vocant. Germani compresso capite donantur,
ac lato, quod matres in cunis puerulos locent super dorsum, ac manibus,
citra sæpe fasciarum vsum, lateribus cunarum alligent, ne in quatiendo è
cunis excidant. In eruptione porrò dentium peculiaris ordo à Natura ser-
uatur, ne omnes illicò emergant, aut molares ante caninos, aut inciso-
res. Non enim conueniebat dentes omnes simul prodire, quòd cum
membranam perforant sensu præditam, nimis magnos dolores, inflama-
tiones, ac totius corporis perturbationes, febresque intollerabiles, excita-
sent, quodque non oportebat cibum solidum statim, ac vno eodemque
tempore tenero lacti assuetum puerum, assumere; sed paulatim cibo so-
lidiori assuescere conueniebat, & propterea prius incisores, deinde
molares produci voluit Natura, quòd vfu in mandendo cibum solidiorem
incisores præcedant molares. Prioribus enim dentibus apprehendimus
ac incidimus; deinde cum buccis & lingua ad latera in ore cibum præ-
hensum, ac incisum protrudimus molaribus, vt cum in minimas partes
confringant. Sed & in superiori maxilla, vt plurimum in infantibus den-
tes prius erumpunt, rarò in inferiori, quia papillis vberum superior ma-
xilla magis atteritur ac proritur, quàm inferior: gingiuis autem attri-
tis faciliùs dentes erumpere argumento est dens lupi, vel apri, vel coral-
lum, vel aliud quippiam durù, quod pueris à collo suspenditur dentièri-
bus, vt in manu teneant, & ori admoucant, quo atterant gingiuas, & sic
facilient ac accelerent dentium orrum. Arist. in lib. de hist. animal. scribit
lac nutricum calidiùs citiùs dentes procreare, cuius rei duplex succurrit
ratio. Prima. Quòd alimentum hoc; quo calidiùs est, eò citiùs per om-
nes corporis partes penetrando, alit partes solidas, hoc est, ossa & dentes.
Secunda. Quòd cum infans lactat calidum lac calfacit gingiuas, & laxat
membranas, sub quibus dentes latent. Cæterum ex hac dentium procrea-
tione, quæ & paulatim fit, & ex ordine, docemur solo lacte pascendos
esse pueros, vsquequo dentes anteriores producant, nec citiùs ablaetan-
dos, quàm omnes produxerint, ac prout multi dentes prodeunt, pro eo
pueris solidiora alimenta esse præbenda. Quocirca lubet summam ob-
stetricum & nutricum stultitiam reprehendere, quæ paucis post ortum,
non dicam mensibus, sed etiam diebus, vnà cum lacte panem vino ma-
ceratum, vel panatellam infantibus præbent, cum sic plurimas in tenel-
lo corpore generent cruditates, morbosque pariant sæpe perdifficiles, sæ-
pissimè funestos. Noui olim Bononiæ Typographi vxorem, quæ cum
multos filios feliciter pareret, omnes incautè occidebat, quod cibum so-
lidiorum, nempe panem cum vino maceratum suis infantibus nimis citò
præberet, meminique cunctos hydrope cachexia, magnisque lienibus
consumptos ante biennium fuisse. Quamobrem curandum est, vt filij so-

lo la-

lo lacte usque ad tempus dentitionis nutriantur, quantum fieri potest primis mensibus; Hoc enim alimentum quam citissime per totum corpus distribuitur, ac teneras quasque partes nutrit, ossa perficit, firmat, augetque velociter pro naturæ decreto primis mensibus.

Prosequamur deinceps differentiam reliquorum ossium capiti subiectorum. Os hyoides osseam basim habet, cornua verò sunt cartilaginea; quia basi hyoidis firmatur lingua ad deglutitionem, quæ in lactando pueris erat maxime necessaria, cornibus verò vocis modulatio perficitur, quam antequam solidiora vel ossea euadant, formare recens natus homo nequit. Vertebrae omnes non sunt unicum os, ut in adultis, singulae, sed ex pluribus ossibus constant. Obseruauit aliquando Fallopius, primam vertebam colli ex quinque partibus constare, reliquæ omnes vertebrae tum ceruicis, tum dorsi & lumborum usque ad os coecygis, in tres partes diuisa sunt; præter ceruicis secundam, quæ cum odontoide epiphisi in quatuor portiones diuisa est. In cæteris namque pars prima est vertebrae corpus, reliquæ duæ continent foramina in lateribus, & processus cartilagineos. Carent autem omnes processu, quem spinam vocant Anatomici; unde fit, ut dum infans est homo, vel puellus in posteriorem partem mirabiliter flecti possit, ita ut occiput calcaneo tangere queat. Quocirca non sunt mirandi funabulorum, agyrtarum, & circumforaneorum monstrifici flexus in omnem partem, saltusque formidabiles. Hi enim scientes hanc infantium dorsi constitutionem, à teneris auescunt facile flectere in omnem partem tenellos puerorum artus absque dolore, sed maxime ad posteriorem, qua consuetudine vertebrarum iste processus paulatim succrescit decurtatus, vel obtusus, acumine suo recto, aut caput versus tendente. Scapularum ossa processum ancyroidem cartilagineum habent, oraque basis cartilaginea, & angulum inferiorem basis multò maiori quàm in adultis cartilagine præditum. Superior quoque scapulae processus appendice sua caret, quæ cum sensim succrescat in pueris ex plurimis ossiculis conformatur, cartilagine interuentu coalescentibus, ut Vesalius annotauit. Sternon os ex multis constat ossibus à se inuicem separatis: maximum os idest, quod primarum costarum cartilaginibus est vicinius, minus huic est subiectum; deinceps reliqua, quò magis xyphoidi cartilagini sunt viciniora eò minora. Eiusmodi ossa in pueris usque ad septem annos diuisa sunt, paulatimque grandescunt & solida fiunt, sed prius ea, quæ nunc sunt maiora, deinde minora. Artus denique nempe brachia & crura, articulis, extremitatibus, seu appendicibus ossium carent & destituuntur, manifestius autem humerus, cubitus, manus articuli, coxæ, femoris, genus seu tibiae, & pedis: obscurius verò, quod exiguas habent appendices, metacarpij cum ossibus carpij, & pedij, seu tarfi cum ossibus metatarfi; & ossa digitorum, quod careant appendicibus laxa compagine, eaque membranosa hærent. Hinc patet causa cur pueri non statim ab ortu saltent, vel ambulent, vel repant in terram sicuti agni, vituli, vel catuli. Cunctis enim his animalibus articuli & ossa conformata sunt

Cur pueri post ortum non loquantur.

Vertebrae puerorum spina carent.

Pueri cur possint in posteriorem partem se flectere.

Pueri carēt articulis.

Cur pueri post ortū ambulare non possint.

antequam in lucem prodeant ; at homo ossa cuncta imperfecta obtinet dum nascitur , nulloque modo articulatè prodit . Carpi, & tarsi ossa omnino cartilaginea sunt , præter os calcis , in cuius medio quid ossei apparet . Octauum corpi os vltimum omnium osseam acquirit substantiam , quod os Gal. *ἀναρτυρον* appellauit , idest , innominatum , Celso verò os coxæ dicitur . Constat autem ex tribus ossibus , nempe osse ilij, coxendicis, & pubis, cum tamen in adultis vnicum sit os, cognosciturque inde causa, ob quam hoc os, quod in adultis vnicum est, ab Anatomicis in tres partes (proprijs iam dictis nominibus nobilitatas) diuidatur . Non enim in infantibus, & foetu tantum, sed etiam in pueris vsque ad septem annos eiusmodi os in tres partes separari potest : at in infante amplioribus interuallis, quàm in puero distinguuntur . Iam satis ni fallor explicauimus hanc ossium infantium, & foetuum imperfectam constructionem ; cui triplex subiungenda est ratio ; vna situs foetus in vtero , altera partus facilitas, tertia hominis imperfectio . Dico primum situm in vtero causam esse, ob quam in foetu humano ossa imperfecta à summo rerum opifice creata sunt . Nam aliter in vtero humanus foetus situs est, quàm ceterorum animalium . Horum namque foetus capite semper vteri orificium, per quod exituri sunt spectant , nec aliter situm mutant : at homo in matris vtero contra capite ab vteri orificio auersus spectatur , & octauo mense , vel paucis diebus ante partum situm mutat capite deorsum ad vteri orificium declinans, quæ quidem mutatio situs non poterat fieri, nisi cum maximo dolore matris, ruptione membranarum chorij, & vitæ discrimine, si ossibus perfectis homo esset in vtero . Præterea cum animalia expansa in vtero sint , propter vteri oblongam formam , & ampla cornua ; homo verò in vnum suis articulis conglobatus, ob rotundam vteri internam capacitatem non poterat in globum flecti totum corpus, nec in omnem partem se mouere in vtero, si ossa articulis, vt in adultis, donata fuissent . Iam quoque, & partus facilitas, commoditasque fecit hanc ossium imperfectioem . Nam cum in partu exire oporteret per angustum vteri foramem tanta moles, & caput eius prius prodire, id ex pluribus ossibus conformauit, laxis futuris, & membranosis nexibus sibi inuicem adherentibus, vt hac ratione totum caput, quod amplissima pars est in fastigium, & oblongam formam comprimere posset, ad faciliorem exitum . Idcirco erat quoque necessariū, vt neque humeri articuli, neque coxæ perfecti essent . Nam humerorum, & articularum coxæ latitudo, commodiori partui, propter latas eminentias, prorsus restitissent . Tertia causa cur ossa in puero sint imperfecta iam dixi, quod sit hominis imperfectio . Posset tamé aliquis me redarguere, cum à magnis naturæ indagatoribus statutum sit, Naturam nil magis expetere, quàm cuiusque rei perfectionem . Dico tamen imperfectiorem ceteris animalibus Deum hominem creasse, vt omnium fieret perfectissimus, quod & in nostro sexu obseruare licet . Nam mas inter homines vt femina fieret perfectior sapientia, & omnibus membris fortior, à foemina imperfectiori in tenella ætate, in loquendo

Cur puerorum
ossa non perficiantur
in vtero.

Secunda causa.

Tertia causa.

Fœmina matre perfectior nascitur.

expe-

expeditiùs, in gignendo semen citiùs, & alias corporis actiones peragēdo vincitur. Sic homo, vt omnium animalium fieret perfectissimum, nascitur imperfectus. Ambulandi enim, &prehendendi quippiam manu impotens est, præter eiulatum nullam vocem edit, & cum multa animalia statim nata herbam comedant, vel foenum, vel grana tritici & milij, vt volucres: homo præter lac nil assumere, nil deglutire potest. At oportebat hominem ita nasci, vt esset rationis, omniumque disciplinarum capax, & aptus ad docendum: ideoque matris industria, loquendi & ambulandi promptitudo, & paulatim ipsa ratio infunduntur; deinde crescente ingenio sapientiæ, artes & scientiæ variæ à præceptoribus hauriuntur, quæ cuncta non fuissent tam egregiè consecuta, si sine auxilio illicò, more animalium, post partum ambulare potuisset. Propterea vnicuique obseruare licet, infantes, quò frequentius eos matres alloquuntur, eò citiùs & expeditiùs loqui incipere, & quo sæpius cum pluribus hominibus versantur, aut eos loquentes audiunt, eò & mores eorum varios, & loquendi modos faciliùs addiscere. Itaque ad educandos infantes diligenter præcipiunt sapientes viri, vt nutrices eligantur non taciturnæ, vel stultæ, vel prauorum morum; sed quæ expeditè prudenterque loquantur, & bonis moribus sint præditæ.

Porro propter hanc eandem ossium dissolutam connexionem & imperfectionem, cõsuetudo inualuit in omni terrarum regione, præterquam Scytharum Nomadum, vt scribit Hipp. infantes statim natos fascijs ligari per annum vnum vel alterum, non tantùm, ne lata fiant corpora, & fluida, veluti Nomadum (quos Tartaros hodie vocant) verùm etiam, vt ossa paulatim corroborentur, & ipsis articuli adnascantur. At quòd in fasciando infantes obstetricum, & nutricum non modica requiratur peritia, ne vel pedes ligent fascijs, vel brachia contorqueant, vt vacci, & valgi cruribus imposterum euadant, brachijsque mutili, vel claudi cruribus, docet hæc Anatome, quæ etiam similiter demonstrat sæpe euenire, vt claudicent imposterum quando ante debitam ossium consolidationem, matres, vel nutrices, vt se ab onere gestandi pueros quam citissimè liberent, post sex vel septem menses docent infantes ambulare, vel pedibus se firmare. Propterea si mater, vel nutrix scire cupiat tempus, quò ambulatio docenda est, triplici modo hoc docebo. Primò si ea parte cranij, qua caput apertum esse solet, ac sola membrana loco ossis velatum videtur, percipiatur cerebrum vix amplius pulsare. Signum enim est, quòd si hoc os, quod vltimò generatur, natum fuerit, reliqua ossa cum suis articulis iam esse firmata satis ad principium ambulationis. Secundò si fascijs exutus infans, pedibus insistere potest. Tertiò si cum post tres quatuorue menses manus à fascijs liberentur, infantes brachia & manus benè moueant, & firmiter manu teneant. Semper enim contingit, vt quo tempore brachiorum ossa perficiuntur, etiam perficiantur, & crurum, & aliorum, nisi aliquo fortassis naturæ impedimento, aliquod os à prima conformatione debiliter sit formatum. Nam apud Forestum legi aliquando

Quomodo in-
fantes in cunis
locandi.

Celeritas ambu-
landi in pueris
à debilitate
prouenit.

Ferreum cingu-
lum in pueris
herniosismalū.

Quomodo ge-
nerentur ossa in
fœtu post ortū.

infantem nātum brachio vno ex offe, altero verò offe prædito, atque hunc, admotis plagulis, & fascijs constrictis, vt in fracturis fieri solet, sanitati restitutum, admirantibus cunctis medicis, & chirurgis, qui hanc curationem audierant, vel viderant, quod os generaretur, vbi numquam erat conspectum. Nesciebant autem isti in cunctis nuper natis puerulis quædam plus ossis in membris, ac perfectiùs, quædam verò minùs habere, cunctisque ferè apophyses, & articulos deesse, qui deinceps ætate succrescere, ac indurari consueuerunt. Rursus ex hac ossium conformatione quomodo infantes fascijs ligati sint in cunis collocandi docetur. Non enim in latus, vt adulti vel pueri, sed dorso incumbere sinendi sunt, capite non nihil eleuato, vt è naribus, & ore pituita profluat, quod vt fiat cõmodiùs nonnulli caput leuiter in alterutrum latus declinant. Cæterum quoniam cõstat ex his, quæ diximus, satis infirmas partes infantum infirmas edere actiones, respectu adultorum, vt oculum infirmum infirmam visionem, querere quispiam meritò potest, quam obrem, cum ossa puerorū minùs robusta sint, nihilominus citiùs, celeriusque ambulent, quàm viri. Videtur enim celeritas motus, ad demonstrandum cuiusque partis robur conferre, & propterea crura esse robustiora puerorum, quàm adultorum dicenda, quod Anatomix repugnat. Ad hanc dubitationem dico, celeritatem ambulandi in pueris procedere à debilitate crurum. Cum enim ambulatio fiat vnus cruris translatione, & alterius pedis firmatione, fit, vt cum propter ossium, & articulorum imbecillitatem, non bene firmari pes possit, ac diu, donec alter sensim transferatur, cogitur pes, qui transfertur pedi firmato quàm citissimè auxiliari, quod nequeat diutiùs totum corporis pondus sustinere; idcirco homo, quo ætate fit prouectior, eò tardiore gradu procedit, ad sua munera obeunda, quò verò infantix aut pueritix vicinior, eò celeriori cursu suas res peragit. Est etiam notabilis omninò ossis coxendicis, vel eius articuli imperfectio ijs, qui ad infantes, vel herniosos puerulos accessuntur, ne vel ferreos cingulos, quibus omentum, vel intestinum, quod in scrotum incidit, prohibere solemus, ne ex abdomine prolabatur in scrotum, ijs præscribant, vel cingulos duros, eosque fortiter stringant, nondum septimum annum attingentibus; metuendum enim est ne à duro, & cõstricto subcingulo ita coarctata hæc ossa reddatur in suo augmento, vt propter horum ossium angustiam inferius corpus indecorum euadat. Quærat autem quispiam vltimo loco, quomodo ossa seu eorū extremitates, quæ desiderantur in infantibus paulatim perficiantur, vel succrescant. Nonnulli existimarunt eam, quæ ossa ossibus annexit membranā in os verti, & antequam in os vertatur in nonnullis partibus verti in cartilaginem, quod falsum est. Si enim ex membrana duriore facta os fieret, proculdubio non pars aliqua membranæ, sed tota simul mutaretur in duriores substantiam, nempe cartilaginem priùs, cuius natura media est, inter os, & duram membranam, quod non ita apparet. Nam ossium omnium eadē generatio non est: etenim processus inferni femoris tibiæ, & fibulæ, & cubiti duo, qui trochlea, obuoluuntur, priùs toti gi-

gnun-

gnuntur cartilaginei antequam ossei euadant : alia vero ossa perfectionem suarum extremitatum acquirunt per appositionem, vt superiùs in capite, vbi fit concursus futuræ coronalis, & sagittalis membranofus. Non enim illico membrana in os tota mutatur, vti hæctenus existimarunt Anatomici, sed paulatim materia alimentalis, quæ in os vertitur apponitur ossium sincipitis, & frontis extremitatibus tamdiu, donec omnes fines per futuræ medium coeant, eò penè modo, quo glacies concrefcit in aquæ superficie. Fiunt namque prius tenuia veluti stamina seu filamenta circa oras fluuij, vel vasis aquam continentis, deinde his alia glacies accrescit, & sic tandem aquæ tota superficies congelascit. In calcis osse quamuis in superficie cartilagineum appareat, antequam ex membrana os fiat, in medio quid osseum iacet fundamentum, ex quo per appositionem calcis os paulatim grandescens conformatur.

Auctoris opinio de generatione ossium.

CAPUT VII.

De Partus tempore, modo & causa.

AD formati foetus exactiorem cognitionem scire etiam necesse plurimis videtur partus tempus, modum, & causam, quibus ego quoque non reclamabo, præsertim cum videam hanc disputationem non tantùm medicinæ studiosis vtilem fore, sed etiam legum peritis. Cùm enim legibus eorum imperatorijs rectè sit, propter summam Hipp. nostri auctoritatem, sancitum septimo mense natos foetus vitales esse legitimosque censerì debere, non secus atque eos, qui octauo, nono, decimoque mense nascuntur; tum noscere quoque debent etiam vltra prænomìnatos menses, nempe vndecimo, duodecimo, decimotertio, ac decimoquarto legitimè nasci posse, Vlpianumque repræhendendum, qui post decimum mensem editum nullum ad legitimam hæreditatem admittit. Nam vt ea præteream, quæ à veteribus, recentioribusque adducuntur, olim noui hominem, qui tabellarium agebat, in Belgio, litterasque ferrebat ex Zelandia in Bataviam, Urbis. Medioburgensis testimonio publico omnibus commonstrasse, se sexti mensis initio editum, corpore exiguum, ac viribus ita debilem, & ossibus infirmum, vt mater coacta fuerit per tres menses in sinu, ac inter vbera gossipio circumductum ad frigora fouere, donec robur acquisiuerat, quò posset fascijs circumligari, erat autem hic homo dimidius pumilio quadraginta annorum. Atque nuper, ne ab externis repetam exempla, neve historias recitem, quibus Schenchi probauit duodecimo, decimotertio, decimoquarto, & decimoquinto mense gestari posse, in manu scriptis obseruationibus legi. Bellocatum hic Patauij excellentissimum medicum aliquoties enarrasse discipulis suis in lectionibus, sororem eruditissimi viri Buccellæ Patauini per menses sexdecim vterum gestasse, & cum molam omnes eam in vtero habere suspicaretur, peperisse filium optimè formatum. Cum igitur tam va-

Vlpianus reprehendendus.

Foetus sexto mense natus vitalis.

Mulier quæ per sexdecim menses vterum gestauit.

Nonnullorum
opiui de incer-
to tempore par-
tus.

Auctoris opinio
de incerto par-
tus tempore.

Fœtus morbis
in vtero varijs
laborare potest.

rium, incertumque fit pariendi tempus inquirenda causa, quam videntur hactenus omnes docti viri, vel omisisse, vel satis ieiunè, obscure-ue inuestigasse ac tradidisse. Etenim existimarunt nonnulli, quod homo non haberet ad coitum designatum tempus, multiplici victus ratione vteretur, phantasiæ & pathematum varijs alterationibus obnoxius esset omni hora, & propterea in certo tēpore pareret. Sed hæ omnes causæ nimis sunt remotæ, quæro ego aliquam proximiorē. Hæc nulla alia esse potest, quàm maturatio & perfectio fœtus, quæ fit in vtero incerto tempore, & varijs interdum mensibus, ob facultates corpus fœtus gubernantes, vel debiliores, vel robustiores. Facultas autem debilis vel robusta fit vel per se, ex semine nempe, cui inhæret tamquam suo principio, vel debilis validaue fit ex accidenti, nempe apti alimenti penuria, ob quam nequeunt ossa firmari, corroborari spiritales animalesque partes, ad eò, vt debito tempore, cum in lucem prodire debet fœtus, neque flectere mouereque se in vtero, neque lac sugere, aut spiritum ore naribusque ducere queat. Contingit autem hæc penuria alimenti, vel matris vitio, nempe morbo, inedia aliaue causa extèrna, vel fœtus ægritudine, quam sibi prauo matris alimento, vel copioso nimium acquisiuit. Nam plurimis quoque morbis in vtero matris fœtus corripitur, & veterum autoritate didicimus, & nuper fœtuum dissectione scimus. Quod si in nobis iam natis videamus sæpe egrum corpusculum parum, interdum verò nil augeri, præsertim si diurno malo fuerit conflictatum, nisi vires recolligat, nonne similiter nobis licebit opinari, fœtui ob morbum posse differri maturationis suæ tempus, & exitus ex vtero vsque, quo debitam, confirmatis facultatibus, particulas quasque corporis gubernantibus, perfectionem acquisierit. Videmus eos, quibus corporis potentia robustiores sunt citius quoque perfici, ac nasci; septimoque mense natos fœtus plerumque mares esse, feminas raro, minusque vitales. Præterea cernere licet in pomiferis, aut alterius generis arboribus, non omnes eos fructus, qui vno eodemque tempore florebant, veris initio illicò cunctos simul maturefcere ac decidere; sed aliquot, vel solis calore priuatos, vel ventis aquilonaribus expositos, vel grandine & nebula læsos, vel facultate attrahendi, & concoquendi sibi alimentum languidos diu adhuc arboribus post alios hære, donec maturentur. Quocirca existimandum est maturationis tarditatem vel celeritatem, partum accelerare vel tardare: causamque quod fœtus in lucem prodeat, non esse eius magnitudinem, aut inopiam alimenti, vt veteres nonnulli somniarunt, sed ipsam perfectionem, seu maturationem fœtus, quæ præsertim circa partes spiritales, & naturales talis est, vt in lucem prodiens naribus, & ore spiritum trahere, & lac ex matris vberibus sugere queat. Nam videmus multas matres sæpe minimos fœtus parere, & tamen magnum incrementum corporis crescente ætate acquirere, aliquando maximos fœtus parere, & gemellos, deinde post partum, & gemellos, & paruos, & magnos fœtus solo lacte, quod in vberibus generatur nutrire, non dicam per mensem vnum vel alterum, sed etiam

etiam per annum ferè integrum ; Quod non contingeret si mulier pareret , vel fœtus ex vtero exiret ob magnitudinem corporis , & penuriam alimenti . Nam ille sanguis , qui fluit tanta copia post partum ad vbera , nonne ad vterum fluere quoque poterat ad nutriendum amplius fœtum ? Porro qui superius causam incerti partus hominis retulerunt in coitus incerta tempora , varias victus rationes , phantasias , & varios animi affectus , hac opinione decepti sunt , quod putarent alia animalia quadrupeda , viuipara , & quæ vnum , vel alterum tantum pariunt fœtum , vt equam , elephantem , vaccam , asinam , certo tempore parere , equam vno , elephantem secundo anno , atque hoc esse præfinitum ipsis tempus pariendi , quod falsum esse ratio & autoritates ostendunt . Etenim tarditatis & celeritatis partus eandem causam hæc animalia habere possunt cum homine communem . Ideoque Absyrtus veterinarius præstantissimus etsi equam vndecim mensium curriculo decemque dierum vterum gerere scribat , Varro tamen lib. de re rustica inquit , duodecimo mense , die decimo nasci , quæ post id tempus nascuntur , ferè inutilia & vitiosa existere : sic Aristoteles Ele-

phantem biennio vterum gerere scripsit . At

Strabo , Diodorus Siculus , Arrianus

in indicis menses , vt mini-

imum sexdecim , vt plu-

rimum octo--

decim .



EPISTOLA PRIMA

PERILLVSTRID.D.
 GVLIELMO SOHIERO
 AMICO SVO VENETIAS.

An animal sine corde viuere possit.



IN cæna nudius quartus nobiscum ita locutus es mihi Sohiera. Quæ ista est tam diligens eruditorum virorum commemoratio? Quæ digna vel Ciceronis commentarijs historia, vt bouem sine corde vixisse narrent? Subiunxi ego quod inferre volebas, potestne bos excors viuere? Proh hominum fidem. Potest ne inquam bos excors viuere. Adferat quisque quod velit imolante Caio Cæsare in tauri opimi extis cor non fuisse; adiungat etiam in ijs animalibus, quæ exanguia sunt cor non inueniri: nunquam tamen mihi persuadebit cor vlli animalium quod sanguinem habet vnquam defuisse. Magna inquit Caij Cæsaris auctoritas, magnumque testimonium. Dic igitur sodes, inquis, quo auolauit? quis id dum mactaretur abstulit? quis dum imolaretur eripuit aut arte furatus est? an larium, aut deorum aliquis, quos ipse imperator tunc temporis coluit, id ipsum eripuit, aut cor aliquo morbo consumptum ante mactationem opinari licebit? Nullo modo inquam, sed copiosa pinguedine sua in tauri visceribus ita fuisse occultatum, vt omnino exta imolanti Cæsari non diligenter velut Anatomico perscrutanti non comparuerit: præsertim cum animalia sanguinea quò pinguiora sunt eo quoque minus hoc viscus habeant. Neque id tibi mirum videri debet cor in pinguibus animalibus latere posse: Annis enim superioribus, plurimis in Theatro Anatomico monstrauimus, cor struthiocameli tanta pinguedine oblitum, vt facile Anatomæ minus perito imperatori fidem facere potuisset etiam huic aui cor defuisse. Tanta enim est ad vitam animalium sanguineorum cordis necessitas, vt peripateticorum Princeps etiam ijs quæ sanguine carent, cordi proportionem respondentem partem assignarit. Cor esse in omnibus, quæ id habent, quod vltimo moriatur, experientia quotidiana monstrat in omni animali corde vulnerato profundè vel ablato mortem illicò consequi. Quapropter vt mundum sine sole constituere naturæ non licet: sic animal quod sanguineum est sine corde formari non potest. Quod clarius cognosces, si mecum actionem propriam cordis, quam aliquando in publica anatome auditoribus proposui, tecum repetes.

Vale Patauij 17. Iunij 1622.

EPISTOLA SECVNDA

EIDEM VENETIAS.

*An cor Germanici Cæsaris Cremari non potuerit, & cur.
Morbo cardiaco & veneno interempti signa.*



QVoties Vitas Cæsarum perlegis, quas Caius Suetonius edidit, toties scribis te admirari ea, quæ scripsit de Cæsaris Germanici morte, scilicet eius cor (cum corpus de more Veterum post obitum cremaretur) comburi non potuisse. Ego profectò vt verum fatear, sæpius de veritate huius historiæ dubitavi, cum viderem cor non ex alijs constare partibus, quàm ijs, quæ cremari possunt, carnibus nempe, venis, arterijs, membranis, pinguedineque; sed cum ego quoque in alios grauissimos auctores incidissem, Caium Plinium qui lib. xi. cap. xxxvii. naturalis historiæ, cor Germanici Cæsaris cremari non potuisse testatus est: & in Iacobum Thuanum nostri temporis nobilem historicum referentem in bello, quod Heluetij inter sese gesserunt pro religionum mutatione, Tigurinis victis, Zuinglium quendam fortiter pugnantem in primis ordinibus occubuisse: religioni, vt ipse ait, tributum à Tigurinis & qui cum illis stabant, quod cadauere flammis ab hostibus tradito cor exuri non potuerit: Ad causam aliquam, quam petis potius confugere fui coactus, præsertim cum veterum nonnulli & recentiorum expostulasse eam, & inuenisse viderentur; Etenim Plinius ad duas causas videtur retulisse, quod cor Germanici Cæsaris cremari non potuerit. Nempe vel ad morbum, vel ad venenum. Negatur inquit, cremari posse ijs qui cardiaco morbo obierint. Negatur, & veneno interemptis. Certè extat Oratio Vitelli, qua reum Pisonem eius sceleris coarguit, hoc vsus argumento: palamque testatus non potuisse ob venenum cor Germanici Cæsaris cremari. Contra genere morbi defensus est Piso. Recentiores nonnulli id cordium proprietati adscripserunt, cum constet in quibusdam corporibus humanis partem esse quamdam, in quam nil ignis possit: sicuti de maiori dextri pedis articulo Pyrrhi Epirrotarum regis memoriæ est proditum, qui corpore rogo de more absumpto vnà cremari non potuit. Ego verò hic opere pretium duco istas Plinij causas curiosius explicare, & indagare an morbus cardiacus aut venenum ignis vim in corde tollere possit, aut eius substantiam mutare. Sanè prius est explicanda oratio vt ea debeat intelligi. Equidem existimo temporis tractu horum virorum corda cremari potuisse, sed longè diutius quàm aliàs solet igni restitisse, ac sic superstitione id fuisse animaduersum, aut hyperbolicè à nostris maioribus enarratum. Ita quoque de Salamandra creditum fuit, carente Q. Sereno.

Q 2 Seu

Seu Salamandra potens nullisque obnoxia flammis.

At Aristoteles Salamandram per ignem ingredi non ex visu, sed ex auditu prodidit, ut & Dioscorides, proculdubio quod cæteris animalibus magis igni resisteret. Imo si tantum ignis apponas, aut carbonum accensorum, quantum satis est ad comburendam, & enecandam lacertam communem, vel grandiolem Serpentem, videbimus ei vix quidquam noxæ accidere, sed ignem potius extinguere: sed si plures carbones accensi addantur, fiatque magna flamma etiam Salamandram comburi. Hoc quotidie obseruare vnicuique est commodum. Idcirco Galenus 4. de compos. medicam. secundum loca cinerem Salamandræ præscribit in medicamentis: & lib. de simp. medicam. facult; Salamandram combustam. Sunt itaque de corde incombustibili ut de Salamandra hyperbolicè scripta. Quapropter inquirendum, quomodo cardiaco morbo & veneno potuerit cor Cæsaris Germanici diutiùs quàm alia corda igni resistere. Ego existimo copiam sanguinis, præcipuè viscidi lenti mucosique & crudi id posse efficere quotiescunque nimio opplentur sinus cordis tam dexter quàm sinister. Nam si inspicias modum quo cadauera cremantur id planè reddetur probabilius. Etenim quando primùm omnes partes vruntur, externæ prius cremantur inde internæ. Itaque si plenù id sanguine sit præsertim viscido, mirum esse nõ debet quod diu igni resistat. Inde patet causa cur à morbo cardico mortuorù cor non tam cito, quàm aliorum comburatur, in eo enim morbo sanguis externas partes relinquens ad interiora repit, & maximè ad cor. Quod facillè eo probatur, quia exteriores partes in eo frigeant, interiores caleant, pulsus quoque ijs sint parui vermiculantes, priusquam adueniat passio etiam intercepti. Præcopia enim sanguinis in sinibus cordis contenti non potest cor commodè systolæ, & diastolæ motu cieri, ita contingit suffocari egros, repenteque mori, nisi ipsis sanguinis missione succurratur. Notæ sunt historiæ ab hoc affectu mortuorum, quem cardiacam syncopen nonnulli appellauerunt, in quibus venæ cauæ & arteriæ magnæ truncus sanguine concreto plenus fuit, qui aliàs in mortuis concretere non solet. Ex ijs enim incisis oblonga sanguinis coagulati pars vnita extrahebatur. Porrò fluit hic sanguis ad cor, & cordis vicinas partes, vel quia impellitur, aut à frigidis assumptis, aquæ videlicet frigidæ potu (à quo non pauci post valida exercitia, vel aliunde calefacto corpore derepente sunt extincti) aut ab externis admotis, ut quando menstruada mulier balneum aquæ frigidæ estatis tempore ingreditur. Congelatur verò in vasis, vel quia crassus est, viscidus, lentus, melancholicus; vel quia sit supra modum refrigeratus ab internis & externis. Venena quoque id faciunt; ut ob hanc causam non fuerit à ratione alienum, quod de Pisone suspicabantur, eum Cæsarem Germanicum veneno sustulisse, contingit enim id quoties spiritus & sanguis in arterijs & venis refrigerantur, & ingens eius copia vas vtrunque implet. His igitur de causis fieri potuit, quod cor nonnullorum difficulter potuerit cremari. Istis etiam adiungam signa, per quæ medicus cognoscere po-

re poterit an qui mortuus est à sanguine concreto in venis, propter venenum sit mortuus, an propter morbum. Venenum quod cito hominem de medio tollit, profundum somnum inducit: hoc ingrauescente excitatur quidem eger, non releuatur. Sed tardè ad mortem properat. Quod si venenum ad tempus fuerit datum, paulatim conglobabitur & coalescet sanguis, & cum omnia vasa non obstruat, quadam propter acquisitam acrimoniam aperiet, vt propterea concretus sanguis è naribus prodeat, aliquando etiam ab ano extrahatur. Hi tamen (vt bene animaduertit Petrus Salius) liquato hoc sanguine, & proprio calore resoluti moriuntur. Atquæ à cardiaca syncope communiter mors superuenit, longè alio modo accidit.

Vale.

∴





ADRIANI SPIGELII BRUXELLENSIS

DE

ARTHRITIDE.

Articulus quid.



Synonyma.

Definitio.

Arthritis im-
propriè dicta.

DE articulo dolore acturi, dicimus, nos per articulum, intelligere coniunctionem duorum ossium per *διάρθρωσιν*, vel *συνάρθρωσιν*; per *διάρθρωσιν* articulatio motum edit manifestum, vt in humero, coxendice, cubito, genu &c. per *συνάρθρωσιν* quæ fit articulatio, motum habet obscurum, vt in capi metacarpij ossibus. Circa has articulationes dolor factus *ἀρθρίτις* Græcis appellatur, Latinis morbus, seu dolor articularis, Barbaris gutta, (quod guttatim destillatio, seu fluxus in hoc malo fiat) & arthetica passio. Alioquin articulus, quem Græci *ἄρθρον* vocant, omnem significare speciem articulationis, constat apud Gal. lib. de ossibus vbi omnia articulationum genera recencet. Neque si circa suturâ capitis aliquando doleat, vel circa dentes, qua parte maxillis iunguntur, dolor articularis dicendus est. Dicitur etiam morbus hic iuncturarû, strictè sumpto morbi nomine pro dolore. Nam luxatio alioqui morbus est articuloꝝ, vel iuncturarum, sed in situ. Est autem *ἀρθρίτις* vera, dolor partium articuloꝝ, ex interuallis per defluxionem accedens. Per articuloꝝ autem partes, non tantum intelligo extremitates vtriusque ossis, quæ mutuo coniunguntur, aut ligamentum, quod coniūgit interiùs, & in articulo coxendicis & humeri rotundum est sensus expers: sed omnes eas partes quæ exteriùs has ossium extremitates amplectuntur, vt sibi inuicem coniungantur meliùs, nempe ligamenta externa, periostrium, membranas, tendines musculorum, musculos ambientes neruos, ipsasque musculorum extremitates. Hæ enim cunctæ in dolore articulari maximè patiuntur. Dixi in definitione ex interuallis, per defluxionem humoris, dolorem arthritidis accedere, excludens vnâ cum Gal. eum dolorem articuloꝝ, qui fit à siccitate, cuius fecit mentionem Hipp. 16. Aph. S. 3. Hic enim impropriè arthritidis appellatur. Dixi defluxionem fieri per interualla, quod in omni arthritide est necessarium, quæ iam confirmata est. Quod si

verò

verò quispiam podagra corripiatur, & interuallo nullo redeat dolor, tamen dicenda est arthritidis, nisi ex interuallo prouideatur. Differentiæ doloris articularis statuuntur variæ, à materia dolorem causante, dicitur arthritidis Differentiæ. biliosa, pituitosa, sanguinea, melancholica, mixta; à qualitate venenata, huic materiæ implexa dicitur arthritidis Gallica. Sed communis differentia sumitur ex articulis varijs, quos hic morbus solet affligere: sic quæ pedes exercet, podagra dicitur, quæ manus, chiragra; quæ articulum coxendicis ischias, quæ genu, gonagra, cæteros articulos, si quando dolor infestat, nomine caret, & communi arthritidis appellatione gaudet. Cæterum sub Sub quo affectu præter naturâ. quo affectu præter naturam arthritidis teneri possit, non est multis verbis inuestigandum curiosius, cum dolorem esse dicamus, qui est de genere symptomatum: at si respiciamus affectum dolorem facientem, hoc est tumorem ex distensione partium articularum, ex humorum defluxu factum, morbum esse dicemus, nempe tumorem œdematosum, vel ut plurimum, inflammationem improprie dictam. Causa cõiuncta. Causa coniuncta ab autoribus recensetur varia: quidam tùm nudam intemperiem, tùm etiam ventositatem statuunt, ut Guainerius, & Gradus: Græci, Latini, & Arabes humores: Recentiores hunc quidem vnicum statuunt, ut Fernelius frigidum, pituitosum, vel serosum ac tenuem, qualis tempore frigido, è cerebro per nares solet effluere. Cæteri vnà cum Græcis plures humores accusant, nempe quatuor simplices, bilem, pituitam, melancholiam & sanguinem, quibus etiam posset addi serosus humor, tùm mixtus ex his. Siccitatem aliquando generare ischiadem testis ex Hipp. cur non potest eadem generare alias arthritidis species? Partes enim similes, similibus morbis sunt obnoxia. Verùm Alexander Trallianus cum ait, non solum ob materiæ influxum in articulos fluxiones fieri, sed etiam propter nudam qualitatem calidam, vel Intemperies an causa proxima arthritidis. frigidam, & ad hæc siccitatem, vel humiditatem subinde fluxiones concitare, videtur existimare, articularum seu partis affectæ intemperiem non esse causam proximam doloris arthritidis, vel solutionis continui, sed concausam, quæ facit debiles articulos. In omni enim fluxione necesse est Imbecillitas articularum. partis imbecillitatem adesse, & humoris abundantiam. Sed & partium imbecillitas non à sola dependere intemperie mihi videtur, sed ex amplitudine vasorum, venarum scilicet & arteriarum, & laxitate partium circa articulos, quæ vitia, vel ab ortu genita sunt in nobis, & tùm fit arthritidis hæreditaria, accedente humorum copia; vel postea fiunt, à causis euidentibus laxantibus & emollientibus vincula, & articularum membranas, Hæreditaria arthritidis. ut sunt contusiones, balnea, Venus & vinum immoderatum, in balneo, vel statim postea potum, quemadmodum in Germania fieri solet. Porrò humor hic, qui est causa continens non consistit in eo spatio, seu ea cavitare, quam constituunt ossium duo extrema, quando sibi inuicem coniunguntur, (quemadmodum multi hætenus somniarunt,) sed ferè semper in mem- Sedes humoris in arthritide. branis, tendinibus ac vinculis externis, à periostio originem suam habentibus, ossium extrema ac musculorum tendines necentibus, idque cognoscitur manifestè sic se habere ex nodosa podagra & chiragra, in qua topus,

A capite vt fiat
fluxio in articu-
los.

A iecore vt fiat
fluxio.

Ex suppressione
alicuius euacua-
tionis orta
podagra.

Contra Ferne-
lium.

feu humoriam in calculum concretus, aperta ruptaue cute plerumque eruitur è digitorum articulis externo vinculo, vt scribit Fernelius, integro atque illaeso. Præterea, si materia in cavitatem internam articuli flueret, nullus vel admodum obtusus exitaretur dolor, quòd hoc vinculum nec tès interius ossium duo extrema ex osse oriatur, nullumque sensum habeat; & ideo quia cum ossis cartilagine connascitur *χονδρῶσιν δέσμου* nomen apud Græcos accepit. Sed vnde & per quas vias humor hic dilabatur in has articulorum partes, ex veterum & recentiorum scriptis cognoscere, perquam est difficile. Nonnulli enim à capite fluxionem fieri putant, alij ab hepate; nos verò ab utroque. Eorum qui à capite fluxionem fieri asserunt, vnus ab internis capitis partibus, ipsoque cerebro per spinalem medullam, vel infundibulum, vel ossa vertebrarum, vel per mediam spinalis medullæ substantiam, & sic per neruos in articulos deriuari censet; alter verò à capitis externis partibus, & extra caluariam positus, atque per summa corporis, sub cute deorsum decurrere in articulos; & hæc postrema opinio fuit Fernelij, non infirmis fulta rationibus, sumptis ab ijs signis, quæ solent arthritidem præcedere. Præcedunt enim capitis grauitas, somnolentia, dolor externus, & qui contactu, præsertim in uersis capillis exacuitur; tumor in capite œdematosus, interdum vt cera mollis, cuti præsertim ad occipitiū subiectus, cutis densa, nec caluæ proprius adhærens: atque idcirco idē Fernelius, eiusmodi suum humorem pituitosum, tenuem & serosum sub cute capitis densa cumulari ac reperi per venas iugulares externas à partibus infernis. Qui verò ab hepate fluere materiam dicunt per venas in articulos, his rationibus nituntur. Quòd crises fiant in febribus continuis per articulorum dolores; quòd in arthritide frequenter conspiciantur inflammationes circa articulos, quod fieri non posset, si à capite, iuxta Fernelium, flueret humor intra pericranium & cutem. Non enim potest semel extra venas consistens, venas rursus intrare. His addo alias, quod videmus per hæmorrhoidum ac mensium purgationes restrictas, podagras & articulares morbos tum viris, tum mulieribus euenire. Dicebat enim Hipp. mulier podagra non laborat, nisi cum menstrua defecerunt. Videmus ortas nonnullas podagras à sanguine & bile, cessare vel præseruari venæ sectione. Sed mea opinio est, tum à capite, tum à iecore fieri posse fluxionem, & à capite per venas & arterias; rarò per locum sub cute, vt putat Fernelius; nunquam verò per foramen medullæ, quo spiritus continetur, (paralysis namque fieret in defluxione,) vel per foramen nuchæ, supra membranam extimam spinalis medullæ, in neruos transudare, & per eos in tendines musculorum defluere. Nam humor intra caluam, & supra meningem non fluctuat, expurgarique is, si adesset, posset per nares, vt omnis humor, qui in cerebro continetur, per nares & pallatum pellitur à natura commodius. Fernelius, cum docet, sub cute capitis congestum humorem tenuem deorsum ad articulos currere, per summa cutis, nullo argumento id mihi videretur probasse, nisi fortassis per laxitatem nostræ cutis, & dolorem quem ægri percipiunt atate proeucti, in frigidis regionibus, & iam antea arthri-

arthritidem perpeffi (crassiore reddita materia, ac tardiore ad motum) è ceruice, vel per humeros in cubitos & manus, vel per dorsum in coxendices, genua pedesque sensim deuolui, sensu interdum frigoris oborto, quo corpus omne perhorrescit. Sed quia in multis arthriticus hic dolor non semper obseruatur, etiam si diu eo cū morbo conflictati fuerint, & materia dilabēs crassior facta sit credēdum est, materiam non in omni arthritide si quādo ea à capite defluit per humeros, vel dorsū in subiectos articulos reperere per summa cuti subiecta, vel summa cutis ipsius, sed per venas, & artericas iugulares, non solū externas, sed etiā internas (per quas ab infernis partibus, iecore præsertim ferebatur humor in capitis externas internasque partes, nempe cerebrum,) remeare in venam cauam, & arteriam magnam, vel eius magnos ramos sub iugulo constitutos, atque sic in articulos deuolui, quod nullus sanæ mentis negabit, modò intelexerit per ampla hæc vasa in viuo corpore, repentinum ac facilem fieri refluxum ac fluxum humoris, quique obseruarunt, ante vniuersalem totius corporis vacuationem, ab externis remedijs, manui vel pedi applicatis, materiam refluxisse ad partes nobiles, febres continuas exitasse, multosque celebres in arte medica viros, qui podagram, secundum communem medicorum opinionem, periculo vacare temerè pronunciauerant euentu mendaces fecisse. Neque etiam est credendum, humorem hunc tenuem, & frigidum Fernelij initio arthritidis leuis, cū mole tam exiguus in manus, vel pedes, vel eorum vnum digitum tantū dilabatur, vel vsque ad eò esse frigidum, vt digeri à Natura non possit citiùs, quàm in pedes à capite per tam lōgum spatium dilabatur; vel eam esse, per summa corporis cutis, laxitatem, quæ tam celeri motui, & concoctioni, vel digestioni materiæ per poros repugnanti conueniat. Qui enim hunc simplicem, ac frigidum semper esse contendunt, ex sensu cum descendit à capite frigoris oborto, quo totum corpus perhorrescit, non videntur obseruasse, materiam calidam sæpe sensum frigoris inducere, cū sensiles partes tangit. Si erysipelas instet in pede, vel alia parte, antequam per febrem calida & biliosa, materia expellatur ad partes, corpus perhorrescit, vel frigore, aut rigore præmitur; febresque tertianæ, quæ à bile; stimulantè partes sensiles, originem habent, initio suæ accessionis cum horrore, rigore, ac frigore inuadunt. Porrò negandum uon est, non per venas modò materiam ad caput reperere in arthriticis; sed etiam ab alijs infernis partibus, in ventre contentis, ventriculo nempe intestinisque, vaporibus suscitatis caput repleri, pituitosamque materiam per palatum à capite dilabi in ventriculum, mox in venas meseraicas rapi, ac in iecur & venam cauam protrudi vnà cum alijs humoribus, ac sic quoque per aliam viam, quàm per arterias & venas labi à capite in articulos. Sed hæc via non est vsque ad eò conueniens tam celeri motui, qualis interdum in humore arthriticorum turgente solet animaduerti. Cæterum eæ rationes, quibus Fernelius probat, caput esse arthritidis semper originem, probant tantū, quòd in arthritide caput quoque offendatur, quòd & in febribus lædi sæpe cernimus,

Podagra periculo non vacat.

Frigus ex calida materia quomodo oriatur.

Iminentis fluxionis signum.

Contra Fernellium.

Causæ antecedentes.

Caput & iecur fontes arthritidis.

mus, ex capitis grauitate, somnolentia, dolore; non tamen propterea dicimus febrem à capite oriri: sed illud vel per consensum affectarum aliarum partium infernarum lædi, vel propter plethoram, & prauorum humorum copiam. Hac enim oppressa natura tentat omnem viam, per quam exonerare se potest, eos per venas ad caput, renes, aluum, cutis spiracula pellendo. Quare concludimus rarò aliam, quàm quæ fit per venas & arterias, à capite vel iecore fieri fluxionem in articulos, quod etiam sensu commodè demonstratur. Videmus enim, antequam fit dolor in articulis, venas in membris, ad quæ futura est fluxio, nempe in manu vel pede, distendi amplioresque reddi; quo signo semper podagrici cognoscere solent, instare dolores: ita vt Fernellius non rectè senserit, à dolore, quem in articulo exicauit humor fluxus, trahi materiam, postea inflammationis, vel alterius tumoris, qui ferè semper comaret, causam. Nam si hoc ita est, cur venæ ante dolorem tument ac turgent, si expectandus est dolor, à materia extra venas existente. Nunc autem quærat quispiam, quid est, quod si humor per venas fluat in articulos à capite & iecore, non statim in omnibus arthriticis in extremos articulos ruat, vel in eo spatio consistat ac hæreat, quod est inter articulum, & articulum. Nam dùm fluit, verbi gratia, in brachium, priùs in humeri articulo consistit per aliquot dies, vel in cubiti articulo, non in spatio, quod est inter vnum, & alterum articulum. Atque vbi per aliquot dies ibi hæserit, si non spontè, vel à medicamentis digeratur, tùm demum ad inferiores partes transit. Res hæc, à nemine, quod equidem sciam, satis considerata, maiori indiget inquisitione. Fernellius, in articulorum naturam, causam retulit. Ait enim, decursum fluxionis fieri in solis articulis, ibique materiã subsistere & hære, quod compacti sint densique: non item in medijs regionibus, quòd amplæ sint, & laxæ, intelligens amplitudinem & laxitatem meatuum cutis, quæ circa articulos minor est, quàm in interuallo medio inter duos articulos. Ego vero existimo, quod cùm per magnas vias luat materia hinc & inde in minores ramos, tamquam per fluuios in riuos à natura pellatur, quorum extremitates in articulis terminantur: in his, cùm propter arctos meatus, & frigidam partis naturam, nequeat domari, atque euinci, vel dissipatione per halitus & poros, vel alia coctione, in angustioribus quàm, per quæ transijt, cancellis coercita dolores in partibus sensu exquisito præditis partiès, quæret refluxum per eosdem ramos, per quos in articulos intrauit, in maiores venas, per quas deinceps vltèriùs in inferiores articulos per ramos minores nutritioni inferiorum articulorum inseruiètes, protruditur. Causæ antecedentes sunt duæ præcipuæ, copia humorum commemoratorum in venis, tam capitis, quàm aliarum partium existentium, & artuum imbecillitas; quibus addit Rhases tertiam, robur scilicet partis expellentis excrementa, nempe iecoris atque capitis. Alterutra enim, vel vt plurimum ambæ hæ partes principes, in omni arthritide, præbent humores, tamquam fontes totius mali, quibus aliquando associata cernitur ventriculi imbecillitas, orta ex humidissima, aliquando etiam frigida intemperie.

Caput

Caput humidissimum copiosa gignit excrementa; & si vnà frigidum sit, pituitosa, dulcia, aquosa: si calidum, pituitosa, salsa, acra, præsertim si iecoris caliditas cooperetur. Iecur præterea plerumque impensè calidum est, quod non modò copiosos vapores, ex ventriculi concoctione in cibis, crebro suppeditat; sed & ipsum vel sanguinem copiosum, vel atrabiles ac salios humores generat, ac in venas defert. Externæ autem causæ sunt omnes eæ, quæ plethoram & cacochymiam venis inferunt, partiumque principum intemperiem fouent, quæque imbecillitatem articulorum generant, vt sunt vita ociosa, vel cum paucis laboribus & exercitijs, nimia ciborum, nec cuique temperamento conuenientium repletio; potus vinorû generosorum multus, præsertim in ieiunio; venus, balnea: his addentur concitatiores motus, ambulationes, equitationes, præsertim statim à cibo, insueta frigida potio, animi affectus omnes, prolapsus, contusio, luxatio, & si quæ sunt aliæ, quæ partem debilitant. Retenta excrementa, quæ vel per menses, vt mulieribus, vel per hæmorrhoidas, vel sanguinis profuuium è naribus expurgari consueuerunt; nonnulli inter internas causas connumerant. Sed ex causis externis, vinum, & venus principem locum obrinent. Atque ideò Poetæ Græci podagram Bacchi, & Veneris filiam esse finxerunt. Hipp. ait eunuchos podagra non laborare; neque pueros ante vsum Veneris. Nam Venere non modò corpus laxum redditur, & artus debiliores, sed omnia vasa fiunt ampliora. Et licet eunuchi podagra laborasse, dicantur id contingit ex intemperantia vitæ alijsque causis externis. Sic Seneca in epistolis inuehitur in mulieres, quod propter luxum, Hippocratem mendacem fecerint. Sed omnibus illis, quas cognoui, mulieribus, etsi menses fluxerint, podagra laborantibus, diminutè tamen fluebant. Extat apud me quæstio non inelegans cur podagrici generent podagricos. Communis medicorum schola respondet cum Hipp. & Gal. quod patrum semen sit vitiatum in partium imbecillitatem generando. Excernitur namque auctore Hipp. semen genitale ab omnibus corporis partibus, à sanis sanum, à morbofis morbosum. Horum tamen ratione, quamvis antiqua, non planè mens mea quiescit. Probatio enim, qua demonstratur semen esse prorsus vitiatum, neganda. Non enim semen defluit ab omnibus corporis partibus, à sanis sanum, à morbidis morbosum. Nam à testiculis, in quibus elaboratur, dimandatur in parastates, & coitus tempore excernitur; à testiculis verò attrahitur materia semini, & spiritus à vasis magnis, arteria scilicet magna, & vena caua, per quas sanguis, & spiritus vitalis funditur in omnes corporis partes, non mittitur à partibus vel à vasis recipiunt. Quocirca quod podagrici generent podagricos fit, quod materia sanguinis in podagricis sit podagrica, quemadmodum & spiritus, qui in arterijs continetur, scilicet vitiatum à prauitate humorum in massa sanguinea existentium, ex qua spiritus vitalis elaboratur, & corporis omnes partes alimentum capiunt. Signa verò diagnostica satis patent ex definitione. Nā adest dolor circa articulos, modò acris, modò mitior, cum pondere & grauitate membri, modò pungens, modò

Causæ externæ

Podagra Bacchi & Veneris filia.

Cur podagrici generent podagricos.

Quomodo semen generetur.

Signa diagnostica.

magis obtusus, modò profundus, modò in superfite, aliquando absque tumore, sæpius cum tumore simplici, vel mixto, pro vt est natura humoris, qui ad articulum confluit, vel simplex, vel mixta. Hinc apparent tumores inflammatorij, œdematosi, erysipelatodes, duriores, molliores, flatulenti, & ex his compositi atque permixti. Qualis verò sit causa coniuncta, an humor, an simplex intemperies, manifestabunt quoq; sua signa. Nã humorem esse indicabunt, tum tumores in articulis, tum colores tumorũ, atq; dolorum species, iuuantia & lædentia. At qualis nam sit, simplex ne an commistus humor, qui in articulum influxit, nõ modò ex his, sed etiam ex causis internis, eorumque signis fit manifestum, ad quas cognoscendas, inspicere oportet causas externas, & inter hasce in primis victus rationẽ, quæ præcessit, anni tempus aeris constitutionem, ætatem, habitum corporis, intemperiem partium principum. Si igitur sanguis arthritidem causet ob copiam, pars affecta tumorem habet ingentem circa cutem, & venæ tument, calor in parte tumida est moderatus, cum insigni rubore, pulsus percipitur profundus, dolor extensiuus, veluti in alijs inflammationib; parique pòdere pars grauatur; ea quæ forinfecus applicantur, siue valdè calida sint, seu frigida lædunt (quamquam sint aliqui, qui à refrigerantibus iuuari scribant) ægrique assidudò exacerbationem sentiunt; & quidam per circuitus irritatione vexantur. Urinæ eorum fuluæ sunt, substantia mediocres, cum hypostasi, vel nubecula, vel contento albo, ætas temperamentumque corporis, & partium principum, vernal tempus, regio temperata apta generationi copiosi sanguinis, præcessit victus ratio, quæ boni fuit succi, maximè alentis, & sanguinis copiam generantis. His nonnulli addunt alia signa, sudores nempe modicos, in facie, in fronte vel capite; grauitatem somnolentiam, quandam perturbationem in sensibus, intellectu & cogitatione, corporis lassitudinem sine labore precedente, & si quæ sunt alia, quæ indicant plethoram sanguineam. Quod si à bile fiat, nullus, secundum Trallianum, tumor in parte affecta est conspicuus, cutis color subruber spectatur, qualis in erysipelate, calor ac dolor acris, sine pondere vel grauitate membri: articulus dolens læditur à calidis, iuuatur à frigidis applicatis, siue sint actu talia, siue in potentia, exacerbationes animaduertuntur de tertio die in tertium; febris in ipsa accessione succedit valida, cum siti & insigni rigore; Urinæ conspiciuntur flauæ, & subfuluæ, splendentes, substantiæ tenuioris, acrimoniæ participes. Victus ratio præcessit, quæ bilem generare abundanter potuit, ex acris & attenuantibus cibus salisq; animi affectiones, iræ vigiliæ, mœrores, curæ, fatigationes, ætas iuuenilis adest cum temperamento corporis calido & sicco; æstiuum tempus, & calida regio. Quod si à pituita oriatur, tumor apparebit circa articulum œdematosus, hoc est, colore subalbido aquæ inter cutem similis conspicietur, & cauus ad digitorum compressionem, ac latus; dolor aliquando fortis, aliquando mitior, quotidiana exacerbatio notatur, quæ omnia paulatim irruunt, & augentur, & per plures horas durant, breuemque inter capedinem habet, immò

Causa coniuncta signa.

Signa arthritidis sanguineæ.

Signa biliofæ arthritidis.

Signa pituitosæ arthritidis.

nec vnquam integrè remittunt, tardiorque fit fluxio, vnde tumor paulatim augetur: calidis ægri iuuantur, læduntur à frigidis: adest senilis ætas, temperamentum frigidum & humidum, & talis aer, tempus hyemale, percipitur aliquando frigoris sensus. Victus ratio præcessit refrigerans & humectans, balnea à cibo, vita ociosa ac deses, vrinæ crassissimæ, aliquando perturbatæ in ijs reperiuntur. Quod si verò ab atrabile contingat arthritidis, tumores conspiciuntur duriores, nigro colore præditi, frigoris sensum quandoque habentes, & afficiuntur in profundo corpora, veluti atterantur & scalpantur; redit circuitus exacerbationum de quarto in quartum, mediocres magnitudine & impetu: adest ætas consistentis ætatis, & inclinantis ad senectutem, temperies corporis calida & sicca, aeris constitutio regio tempus autumnale; edulia quæ copiam bilis atræ generare potuerunt, vel ipsam melancholiam, lassitudines immodicæ: vrinæ tenues initio & aquosæ, postea verò atriores quàm naturales requirunt, modicè crassæ, cum contentis ad fuscum colorem vergentibus, aliquando verò mixtum, subcruentum & fuscum, vt Paulus, & Aetius aiunt. Sed rarò à simplici humore fit arthritidis, plerumque à mixto oritur, & præcipuè à bile, & pituita, & tunc nonnullis ea vocatur pituita salsa, cuius indicia sunt mixta, scilicet tumor œdematosus cum calore & rubore, acrimonia in cutis superficie, vrinæ variæ, modò aquosæ & tenues, modò crassæ & turbidæ. Similiter si causa arthritidis sit commixtio aliorum humorum, tunc quoque mixta apparent signa. Verùm diligenter animaduertendum est, quòd quandoque hæc signa nos possint decipere, quod etiam ab alijs notatum video. Nam in permixtis humoribus color membri, & caliditas nos decipiunt. Si enim bilis cū pituita permisceatur in articulo, tunc ad circumferentiam facilè bilis fertur, & idcirco in cute rubedo cum flauedine, & calore cernitur. Ex quibus non est existimandum, dolorem articulorum cum hisce signis erysipelatis vel inflammationis, fieri tantum à bile. Sic etiam contra contingit, vt si bilis interiùs dolorem efficiat, pars affecta exteriùs cernatur, vel aeris, vel medicamenti exteriùs frigidi applicati vi, alba vel liuida, non propterea mera pituita erit arthritidis causa: vt, si cū sola pituita dolorem efficit, articulus verò à medicamento calido applicato, vel aeris caliditate, vel alia extrinseca causa rubet, atque calet exteriùs, non rectè dicetur pituitam esse bile permixtam. Humor præterea, inquit Guainerius, existens in profundo membri, membri superficiem plerumque non mutat: & sic membri color tunc nullum tibi indicium daret. Contingit, inquit idem, vt humor frigidus ad iuncturas defluat dolorem intensum faciens, cuius causa febris fiat, causabitur insomneitas, pulsus velox erit, & vrina tineta, dolori succurrere intendens sanguinem, & spiritum in multa qualitate ad locum illum mandabit, quæ ex causa locus iste rubet tunc atque calet: quæ omnia calidæ materiæ sunt signa, etsi frigida sit in causa. De colore igitur membri, caliditate seu frigiditate, nisi perseueret confidendum non erit. Occurrunt enim sæpè plurima, quæ tam caloris seu frigiditatis quàm caliditatis membri

Arthritidis ab
atra bile ortæ si-
gna.

Arthritidis raro
à simplici humore
oritur.

Signa bilis &
pituitæ mixtæ.

Deceptio in
signis.

T

causæ

Arthritidis gallica signa.

causæ esse possunt, contra tamen materiæ peccantis naturam. Cùm igitur signa talia fallacia sæpe sint, ad alia dicta recurrendum erit. Alius autem in applicandis localibus error sæpè cõtingit. Nam hora paroxysmi interdum applicari frigida consueuerunt, quæ aliquantulum stupefaciendo dolorem remittunt, materia tamen frigida existente, quam huius de causa pro tunc forsitan calidam iudicamus. Contingit interdum, quod materia calida existat & pauca, & ex applicatione calidorum, materia ista pauca resoluatur, & sedetur dolor, ex quo ad pauca respicientes, materiam istam fuisse frigidam facillè iudicaremus: hinc ergo patet, quod in casu nostro ex iuuantibus & lædentibus esset per se iudicium fallax. Nè igitur hos errores tam hora paroxysmi, quàm quietis incidas, particularia, quæ supra te docui, diligenter perscrutare, & super quem humorem plura concurrunt, eum in causa fore iudica. Hæc ille. Arthritis verò gallica fit, cùm partium excrementa sensim colliguntur, sine defluxione admodum manifesta; & cognoscitur, quòd fiat sine tumore, sed cum dolore totius periostrij: dolet caput, vel sternon, vel omoplatæ, etsi nullum adsit vlcus manifestum, vel intra vel extra cutem, quod nonnullos decepisse scribunt autores. Patiuntur hanc pituitosi, statim post bubones venereos non suppuratos, sed repercussos, vel propter intempestiuè adhibita remedia, & vsu vini statim à sudoribus: multumque exsiccantibus iuuantur. De nocte, & temporum mutationibus exacerbatur vel excitatur, maximè flante austro, & modico lecti calore. Signa verò arthritidis ex simplici intemperie ortæ, vel ex flatibus, sunt apud Guainerium & Valæscum.

Arthritis à siccitate.

Ita etiam Petrus Salius Diuersus, lib. de aff. part. cap. 17. cùm per nomen arthritidis intelligat omnem articulorum impeditum motum & dolorem, arthritidem à siccitate (quam nos pseudoarthritidem nominabimus) oriri putauit autoritate Hipp. lib. de internis aff. qui, vbi coxendicum dolorem à bile generari affirmavit, pariter eundem dolorem à siccitate articuli generari testatus est: per siccitatem non intelligens intemperiem siccam partium solidarum, articulum ipsam constituentium, videlicet, ossium, ligamentorum & tendinum, sed consumptionem eius glutinosæ humiditatis, qua naturaliter nutritur, & ad faciliorem motum subungitur articulus ipse. Talem humorem continuè natura articulis subministrat, ne exsiccati ad motum inepti reddantur. Cùm autem (inquit Salius) contigerit humiditatem hanc, aliqua ex causa, quæcunque ea extiterit, exsiccare, tunc articuli motus impeditur, difficultasque in motu ac dolor vnà succedit. Huiusmodi affectum, si in coxæ articulo fiat, vocat libro citato Hipp. ischiadem coxendicumue dolorem, perinde ac vocet eos, qui à fluente generantur materia. Quem eundem affectum ego, non in solo coxæ, sed in quocunque alio articulo gigni posse animaduerti, hincque fieri alteram arthritidis differentiam notaui, si per arthritidem omnem articulorum dolorem, & impeditum motum intellexerimus. Consumpta enim ea humiditate, quæ ex naturæ præscripto articulos subungit & humectat, coguntur ac in vnum compinguntur articuli: vnde ad motum inepti ac impotentes

rētes redditi, dolore ex quocunque leuissimo motu cruciantur; tales articu-
 lorum dolores, in constitutionibus ficcioribus Hipp. lib. 3. Aph. 16. fieri
 monebat. Quoniam vt docebat Galenus, in eiusdem aphorismi commen-
 tatione, immodicę aeris ficcitates articulorum humiditatem consumentes,
 eos ad motum difficiles ac impotentes reddunt, doloremque hinc non-
 nunquam inuehunt. An autem tales affectus verè sub nomine arthriti-
 dis comprehendantur, visus est negasse ibidem Gal. cum tamen rem inde-
 terminatam reliquerit: qui cum de nominibus parum sollicitus fuerit,
 ideò hanc partem, quę circa nomen arthritidis, & non circa eius essentiam
 versatur, neglexit. Si autem nos per arthritidem morbum in articulis à
 materia fluente factum intellexerimus, tales dolores ac articulorum im-
 pedimenta, sub nomine arthritidis non erunt recensendi. Si verò omnem
 articulorum impeditum motum ac dolorem pro arthritide accipiamus,
 hi proculdubio arthritidis nomine vocandi erunt. Quam sententiã Hipp.
 lib. cit. de aff. inter. clarè admisit, pariter coxëdicum dolorem hūc, ac eum,
 qui à materia articulos occupante causatur, appellans. Qui dolor à sola
 humiditatis naturalis articulorum consumptione, non à sicca partium
 solidarum, vt iam dictum est, ipsum articulum constituentium, intemperie
 dependet: quoniam quodocunque illa naturalis humiditas abundauerit
 præsensque sit, nõ adedò insigniter exsiccari poterunt partes articuli soli-
 diiores, vt hinc impeditus motus aut dolor succedere queat: deficiente
 tamen hac humiditate, ac supra modum exsiccata, nonnunquam etiã com-
 municatur hæc exsiccatio partibus ipsis solidis: & hoc potissimùm, cum à
 causa externa & valida ortum ea habuerit: hincque admodum exsic-
 catis supra articulum tendonibus, & partibus neruosi, in hac affectione
 consueuerunt aliquando, vt notauit Hipp. succedere conuulsiones, quas
 quandoque sequuntur & febres, quæ ratione doloris & cruciatus accen-
 duntur. Hæc de nomine, & essentia huius affectus habet salius: nunc cau-
 sas recēnsens, inquit: Quæcunque humiditatem articulorum naturalem re-
 ficcare & consumere apta sunt, ea omnia talem coxendicum dolorem, ta-
 lemue arthritidem causare poterunt. Vnde & diurnum ac vehemens
 exercitium, sub sole factum, vt habet Hipp. lib. de aff. inter. & ficcitates ae-
 ris immodicæ, vt habet lib. 3. aphor. 16. possunt esse eorundem causæ: pa-
 riter & victus exsiccans hoc idem causare poterit; quoniam hinc con-
 sumptis humiditatibus internis, etiam illæ, quæ ad articulos naturaliter
 defluere solent, multoties consumuntur: cuius ratione, vt recitat Hipp. qui
 in Aeno leguminibus, (quoniam talis victus est exsiccās,) vescebantur, in-
 firma habebant crura: & qui orobos, (quoniam hi leguminibus ficciores
 sunt) comedebant, genuum dolores patiebantur. Quod idem, & longę
 & diuturnæ ægritudines, quæ corpus exsiccare aptæ sunt, agere poterunt;
 vnde videmus aliquando conualescentes, qui ex huiusmodi morbis libe-
 rati fuere, malè incedere, ad omnemque motum ineptos esse: qui si etiam
 coguntur deambulare, non leuem articulorum præsentunt dolorem, qui
 deficiente ipsorum articulorum naturali humore succedere consuevit.

Harum omnium causarum signa de se patent. Nam omnes hæ causæ sunt præcedentes, quæ vel ex ægotantis relatione, vel ex sola Medici inspectione nullo negotio comprehendi possunt. An autem sicuti ab externis ita ab internis causis possit talis affectio procreari, si quis quæreret, dixerim hoc pro possibili admittendum esse, cum huius humiditatis, pariter ac cuiuscunque alterius partis nil sit, quod exsiccationem impossibilē reddat: hoc tamen non ita experimento comprobatum est. Quare pro huius affectionis cognitione sufficiant ea, quæ de exterioribus causis exposuimus. De quibus hoc aduertatur, quod ex omnibus molestior ea est affectio, quæ à vehementi & diuturna exercitatione, sub sole facta, occasionem habuit. In hac enim dolores sunt multò quàm in cæteris sæuiores, ac æstuosi vnà cum caloris sensu existunt, sæpiusque his superueniunt febres, aliquando & conuulsiones. Quare quod ad prognosticum, hæc erit cæteris difficilior & periculosa: reliquæ autem non ita sæuæ sunt, & minori cum discrimine affligunt ægotantes, ac minori cum labore ab his iidem liberantur. Quæ omnes affectiones, quomodo præsentis cognoscendæ sint, superfluum esset enarrare, cum ex sola articulorum resiccatione, & compactione, omni tumore absente, ac ex sola inspectione prudenti medico patere possint. Signa prognostica artritidis veræ sunt alia, quæ morbum præfagiunt, alia quæ curabilem vel incurabilem indicant. Præfagiunt artuum debilitas ex parentum semine contracta, si intemperantia vitæ adiuncta sit, & aliæ causæ internæ atque externæ. Mulier podagra non laborat, nisi cum menstrua defecerunt, vel sint admodum diminuta, & ipsæ in victu intemperantes. Sic puer non laborat podagra, nisi ante usum veneris: & eunuchus podagra non laborat, teste Hippoc. quod ita intelligendum est, si facti sint eunuchi, cum adhuc pueri essent. Nam si cuiquam secentur testes, qui podagricus est, & intemperanter viuat, eum non credo posse à podagra liberari. Rustici in Italia rarò hunc morbum sentiunt, neque serui; in Germania aliquando. Quibus podagrici dolores instant, ijs vere, & autumno magna ex parte mouentur: quoniam eo tempore redundantium humorum maior copia, & commotio. Sed nonnullis tanta est intemperantia vitæ, vel motionis humorum celeritas, & partium summa debilitas, vt non tantum semel aut bis in anno, sed ter quaterue, aut pluries eos moles tent. Imò obseruati sunt aliqui mensuris fluxionibus toto vitæ tempore cruciari. Quibus verò iam instat podagra ijs vt plurimum hoc peculiariter præcedit, quod non sudant, vel mingunt vt solebant. Dixit Hippoc. aph. 6. 49. Quibuscunque morbi podagrici fiunt, ijs sedata in quadraginta diebus inflammatione finiunt, modo, (addit Gal. in Cómmento) medicus in curatione nil deliquerit, & ægri sint obedientes. Sed sciendum est podagras pro natura humorum eas facientium citius vel tardius finiri. Nam ex bile vel sanguine ortæ citius, quàm quæ ex pituita fit, terminatur. Imò ex bile si oriatur intra septem vel quatuordecim dies, si modica sit, soluitur, vt idcirco Hipp. aphorismus mihi videatur esse intelligendus de vltimo termino, eum videlicet esse quadagesimum diem, nec

vete-

Signa prognostica.

Hipp. aph. sect. 4. 28. 29. 30.
Rustici raro podagra laborant.

Quæ podagra accessione præcedunt.

veterius, ex quacunque materia podagra oriatur: non tamen negat intra hos dies multos podagra liberari. Ego tamen usu medendi cognoui, eos, quos podagra insignis semel aut bis in anno inuadebat, ex pituita & bile non facillè ante quadragesimum diem fluxionibus liberari, etsi purgantia & venæ sectio, ad inhibendam fluxionem, essent adhibita. Vel enim de lecto (vbi dolor videbatur plurimum mitigatus) surgentes, & obambulantés, aerique exponentes se, iterum in eadem parte affecta radicabantur, vel alijs nouis fluxionibus, & doloribus capiebantur. Quare nonnullis podagricis consulo, ne citiùs aeri se exponant, vel ad solitum cibum redeant, etiamsi omnis dolor euauerit, antequam attigerint quadragesimum diem, vel nullus frequentior pulsus amplius animaduertatur: aut febricula leuissima, ex qua sum solitus fluxiones prædicere, præsertim si vnà cum vrina spumea corona supernatare videatur. Imò moneo vt omnes podagrici in principio, per quadraginta dies, etiamsi leuis podagra fiat, curationem instituant, ne radix mali in corpore relinquatur. Aiunt nonnulli practici, in biliosa arthritide, si multù se repleat, interficit, habetque suas periodos, & non inducit spasnum. Vrina crassa alba copiosa eam quandoque iudicat: febris superueniens cum crisi, vel hæmorrhoidum fluxus, vel varices. Interdum febres continuæ in arthritidem terminantur. Vnde Auicennas: senes huic malo apti, & longas ægritudines habentes, & conualescentes maleque se gubernantes. Chiragram citiùs reliquis desinere, non semper verum est. An podagra curari possit certatur sententia vulgi contra medicos. Sed dico quod quibus intemperantia sanatur, ijs quoque podagram facile sanari modò, ex qua materia seu causa oriatur, probè cognitum sit ab eo, qui tales curat ægros. Et ideo inquit Trallianus contra eos, qui hunc morbum statuunt incurabilem. Vbi differentiæ rectè cognoscuntur, faciles sunt curatu omnes istæ affectiones. Notæ sunt plurium historiæ, qui vel temerario vel fortuito ac leui medicamento liberati esse dicuntur. Narrant autores, cœlo duntaxat mutato, in quibusdam desijisse podagram. Marcus Agrippa pedum graui morbo conflictatus, (loquor cum Plinio,) cum dolorem eum perpeti nequiret, dummodò illo dolore careret, volebat potius usu pedum, sensuque omni carere. Demersis itaque in acetum calidum cruribus, ab eo morbo euasit. Quidam neglecto vino, annuo aquæ potu vsi, eo cruciatu toto vitæ spatium liberati sunt. Tutam enim valetudinem permittit saluberrimus aquæ haultus. Vini potus largior in Creta, annorum interuallo (Nam vina gypso, & calcæ. Concinnant) etiam validissimos homines aduenas articulari morbo corripuit: qui exinde manibus pedibusque distortis nodosisque, neque calces induere, neque manibus quid tenere potuerunt. Sed aliud exemplum subtexemus, ne podagrici desperatione valetudinis, remedia negligant. Sextus Pompeius Pretorij viri pater, Hispaniæ citeriosis Princeps cum hordeis suis Ventilandis præsideret correptus dolore podagræ, merfit in triticum sese super genua, leuatusque siccatis pedibus mirabili modo, hoc postea remedio vsus est, vis tanta est vt

Qui morbi in arthritidem terminantur.

An podagra sanari possit.

Podagrici multi sanati.

Podagra recēs
facilè curatur.

cadōs plenos siccet. Hęc Plinius. Ceterum eę podagrę, quę iam incipiunt omnes facilè curantur, si modò purgentur diligenter per quadraginta dies cum debita victus ratione, vt omni cacochymia corpus liberetur. Alioqui relictis in leui podagra cacochymię reliquijs, vbi ægri se sentiūt paululum à doloribus liberos, denuò ad intemperatam vitam redeunt, atque idedò nunquam liberantur: quia quò magis accumulatur humores prauis, eò sæpius eos natura cogitur expellere ad articulos, quò fit, vt primum quidē singulis duobus aut tribus annis, deinde annuatim, mox bis in anno, tandemque sæpius, articularibus morbis crucientur. Ea verò arthritis, quę multos annos inuasit ægros, difficulter curatur, multoque magis, si ex mixtis humoribus fiat: imò in senibus mitior reddi potest, curatur verò nunquam, si per multos annos antea oppresserit. Ouidius canit.

Soluere nodosam nescit medicina podagram.

Ouidij sententia.

Quod sanè falsum est: vidi nodosam podagrā in ætate iuuenili, & cōsistente curatam. Trallianus notat electuarium, quo podagricorū nodi intra annum sunt soluti: at in senibus nodosa perfectam curationem non admittit. Cōcludam igitur cum Hipp. qui in secundo prorhet hęc ait: Qui aut senes sunt, aut (legerem, &) circa articulos callos habent, aut ærumnosè viuūt aluo adstricta, hi omnes sanari non possunt humana arte, quantum ego noui. Sanant quidem hos optimè dysenterię, si successerint; sed & alię eliquationes valdè profunt, quę ad internos locos repunt. Qui verò iuuenis est, necdum super articulos ex callo tubercula habet, & accuratè viuuit, & laboris amans est, & aluum bonam habet, ad obediendum medicamentis, hic sanè, medicum prudentem nactus, sanus fieri poterit. Duplex in arthritide proponitur curatio, vna præseruatiua, altera curatiua sic dicta. In illa scopi sunt cacochymiam, & plethoram auferre, prohibere ne amplius hæ generentur, partium principum intemperiem corrigendo: præterea articulos laxos ac debiles corroborare, partes per quas fluit humor, angustas reddere, & astringere: in hac verò, præter dictos scopos, fluentes etiam humores reuellere, deriuare, intercipere oportet, iamque fluxos in articulos, euacuare, dolores, si admodum vrgeant, mitigare. In summa, eadem sunt in arthritidis curatione intētionēs, quę in quatuor tumorib. præter naturam. Inter præsidia, quę sunt chirurgica, venę sectio principem obtinet locum, non solum ratione plethorę, quę semper non adest, sed ratione doloris. Neque est quod Paulum sequamur, qui ait, iam sæpius eiusmodi arthriticis fluxionibus conflictatos, plus noxę quàm auxiliij ex sanguinis detraxione sensijffe, præsertim si sint corpore frigido, & debiles. Nam omni arthritidi in primis accessionibus semper venę sectio confert: in alijs verò pituitosis, præsertim iam aliquoties fluxione tentatis, non item. Verum locus, in quo administrati debet, variat prout varia est species arthritidis, vel locus affectus diuersus. Si enim vniuersalis est per oēs corporis articulos, brachij vena media secanda: si verò pedes, laborāt similiter in brachio mittere sanguinē conuenit eius lateris, cuius

Indicationes
curatiuę, &
perseruatiuę.

Venę sectio.

pes

pes afficitur. Hoc enim melius est, quam venam poplitis oppositi lateris, secundum aliquos Galeni autoritate ductos, aperire. Illa namque humores fluentes intercipiuntur & reuelluntur, hac tantum deriuantur, quemadmodum alibi plenius demonstrabimus, contra vulgarium medicorum receptam opinionem. Non enim habent eandem vasorum rectitudinem, ut putant illi, cum loco affecto pes sinister atque dexter. Frictiones quoque hic conueniunt, in parte eiusdem lateris, opposita nempe superiori, ut auertant & à pedibus reuellant fluxionem, sintque lenes, si quando paruis euacuationibus opus habeamus: quin & cucurbitulæ hic erunt admodum necessariae, si caput huic malo consentiat, scapulis affigatur, cum scarificatione, si corpus sanguine abundet, vel parti oppositæ, si reuellenda sit fluxio. Si verò in coxendice dolor est vena, eiusdem pedis saphena aperienda: si in humero, eiusdem brachij manus vena, vel cubiti. Si dextra manus laborat, ex sinistra vena trahatur. Si in genu sit morbus, pedis eiusdem vena aperiri potest, postquam in cubito secta sit vena eiusdem lateris, & omnis plethoræ suspicio abfuerit. Nam in ischiade dextri lateris, vena poplitis secanda est secundum Galenum, cur non potest in gonagra pedis vena aperi, fluxa iam materia? at si fluere incipiat, prius in cubito expediet venam tundere, deinde verò in pede, ut reuellamus & intercipiamus priori venæ sectione, deriuemus & euacuemus per posteriorem.

Frictiones.

Cucurbitulæ.

Cauteria seu fonticuli à multis in hoc affectu commendantur, si caput vnà laboret brachio sinistro infigantur, cruris verò internæ parti, vel supra genu, vel infra, si iccoris adsit caliditas. In vtroque loco commodè ponitur, si à pituita, & bile oriatur, ut plerumque solet, & iam sæpius hominem inuaserit: in dolore coxendicis, vel ischiade, cruris eiusdem lateris externæ parti infra genu inuritur. Multi supra articulum fonticulo facto, ac aliquandiu detento aperto, sanitatem pristinam sunt adepti. Admotum etiam ijs caustico parti internæ poplitis, qui gonagra molestabantur, ab acri fluxione liberati sunt, euacuata per vlcus ea materia. Quò fit, ut non incommodè vesicatoria his partibus adhibeantur. Trallianus ad podagram; ubi initio inquit, videris pedes inflammari, allium leuigatum quotidie ipsis inducito, non soluens donec fuerint exulcerati: deinde vrinæ pueri impubis, quam calculis marinis candentibus accenderis, omnia inijcito, & vtor; postea si absynthio pedes obducas, adeò efficax est, ut non amplius podagra infestet. Purgationes erunt instituendæ; pro peccantis humoris varietate. Si enim arthritidis biliosa sit, bilem purgantia erunt danda, prægresso leniente, vel ex flore cassiæ, pulpæ tamarind. vel ex syrrop. rosarum laxatiuo, cum folijs fenæ; vel solutiuo cum rosis pallidis infusis, permixta manna. In purgatione humorum biliosorum aduertunt practici, permiscenda esse medicamentis bilem purgantibus ea, quæ & pituitam educunt. Quod tamen non video esse necessariû, cum omnia ferè, quæ purgantibile debiliter, purgèt quoque pituitam. Ita præparatis prius humoribus per tres dies hoc iulepo, R. syr. de violis onc. j. aquæ cichorei, endiuie, sonchi, vel lactucæ añ. onc. iij. M. pro tribus dosibus; potest cum prædi-

Cauteria.

Vesicantia.

Præparantia.

Purgantia.

Hermodactyla-
ta descriptio.

atarum herbarum decocto, & præberi decoctum tamarindorum, & sebesten. Vel detur per tres dies, singulo mane iusculum alteratum cichorio, endiuia, lactuca, solatro, portulaca, soncho, dente leonis, cucurbita, prunorum sebesten. Paschasius notat, in dolore magno, absque syrupis & coctione euacuandam esse bilem, quamuis non sit turgida propriè. Nam, quemadmodum, inquit, in vehementissimo dolore narcotica sunt necessaria, quæ dolorem curant, causam non auferendo: ita coactè vacuandus est humor dolorem pariens vehementè sine concoctione, quia est maius auxilium nocumento. Alioquin Aetio visum est, non esse prius euacuandum, quàm acrimonia humoris humectata sit, & contemperata. Purgentur electuario de succo ros. cum lenitio vel diacatolicone; vel si potio esse dèt, R. rab. elect. dra. ij. spicæ scrup. ʒ. fiat infusio in aquæ cichorei vel endiuie onc. iij. colat. adde syr. ros. sol. onc. ij. diacathol., elect. de succo ros. añ. dram. ʒ. s. M. F. p. Vel fiant pilulæ ex elect. de succo ros. dram. ij. rab elec. dram. ʒ. s. cum syr. ros. sol. Sed hic oritur quæstio, an in solidiori forma conueniant medicamenta in arthritide biliosa? item, an arthritidis requirat medicamenta purgantia è longinquis partibus? Quod pilulæ in purganda arthritide magis conueniant, videntur probare illi, qui existimant in arthritide omni, quando dantur medicamenta purgantia, ea præscribenda esse, quæ ex longinquis partibus trahunt, cuiusmodi sunt, scammoniũ, turpetum, hermodactylus. Nam quæ in solidiori forma dantur medicamenta, ex longinquis partibus generosius trahunt, quàm quæ liquida sunt. Hinc præscribunt pilulas aureas, quæ multum scammonij recipiunt vel pil. de hermodachyl. minor. dra. j. vel scrup. iij, vel elect. de succo ros. vt nos fecimus. Contra verò formam pilularum hic minùs conuenire aiunt respectu materiæ peccantis, nempe bilis, quæ liquidis tutius purgatur quàm solidis; deducta enim aliqua bilis sincerioris quantitate ad ventrem magis torquet ægros sua acrimonia, & siccitate, vnde requirit purgantia, quæ etiam humida sint, & actu & potestate, quantum fieri potest. Huic difficultati respondeo, quod oportet distinguere arthritidem, si conuinctum habeat symptoma doloris acerbissimi; tunc oportet post leniens, & leuiter purgans primas regiones, dare aliud medicamentum, quod ex articulis vel longinquis partibus educat. Vbi verò non est magnus dolor, qui etiam externis leniter placandus est, priùs validioribus erit opus, siue sint in potione, siue in pilulis. Sed si in forma solida capiantur medicamenta, post vnã vel alteram horam aliquid iuris alterati cichoreo, endiuia, lactuca, cucurbita, superbibi potest. Extat in biliosæ arthritidis magnis doloribus nobile purgans, quod dicitur hermodactylata, cuius variæ sunt descriptiones, sed hæc egregia, qua Fallopius testatur dolores gallicos optimè leniri. Datur à nonnullis in omni genere arthritidis, statim initio ad sistendam fluxionem à dram. j. ad dram. ʒ. summo mane è iure carnis pingui: & hæc est eius descriptio R. hermodactyl. turpethi añ. dram. iij. diagridij dram. ʒ. s. zingiberis dram. j. mastichis dra. ʒ. sacchari dram. vj. M. fiat puluis. Eiusdem farinae est garyocostinum

Baie-

Bairi, sic dictum, quòd garyophyllos, & costum recipiat: R. hermodactylorum alborum, à corticibus diligenter purgatorum, diagridij añ. drach. ij. costi, cumini, zingiberis, garyophyllorum añ. drach. j. contusa cribrentur, & cum syrupo, facto ex melle, & vino simul coctis fiat opiata. Datur à drach. ij. ad onc. s. cū nebulis, aut vino albo non potenti, & austero, summo mane. Admiscent auctores cuminum, masticem, zingiber, hermodactylis, quoniam teste Tralliano efficiunt, ne ij, qui hermodactylis vtuntur, crebrius fluxione, vt alioqui contingit, tententur. Alij etiam euphorbium admiscuerunt, arbitrati, hermodactylos refrigeratorium quippiam habere & narcoticum, alij id negant ob insignē eorum virtutem purgandi: sed falsum esse arbitratur Trallianus. Omnes enim, inquit, qui biberunt, eo die stomachum cibis, qui offeruntur non oblectari causant. Idonea igitur sunt, quæ cumino, Zingibere & pipere participant, & malitiæ ipsius, qua stomachum offendit, resistunt; sed nullum aded, vt aloe ipsi adiecta opitulari potest. Obseruandum est præterea, quod ego nunquam, vbi præseruari debent ab arthritide ægroti, in purgationibus vtor ijs, in quibus ingreditur hermodactylus. Non enim opus est educere humores ex ijs partibus, in quas adhuc nil decidit (nisi antiqua & nodosa sit arthritidis, quæ per frequentes accessiones suos habet dolorum recursus) & ideo simus contenti ijs, quæ venas & caput, si consentit, purgant, post leues purgationes. Aliqui hic tempore accessionis abstinere volunt à præscriptis validioribus medicamentis, & non nisi leuiotibus esse faciendam purgationem, vel validioribus in minori quantitate, & rectè. Nam fortes purgationes humorum copiam insignem à partibus ignobilioribus & externis, trahunt ad partes nobiliores & internas. Vnde contigit aliquando nonnullos ab insigni purgante in febrem ardentem malignam incidisse atque funestam, mirantibus amicis morbi periculum, in quo solet esse nullum. Idcirco in arthritide biliosa cautè est purgandum, & (vt nonnulli rectè monent,) tempore accessionis instantis oportet necessariò lenissimo medicamento ad constringendum dato, vt triphera persica, quæ lenissimè euacuat citra agitationem humorum, vti, qua re non irritetur defluxio. Atque eo etiam affeuerò me, plurimos blandis medicamentis sæpè repetitis, & temperatis, vel non multum calefacientibus, curasse feliciter, quos iam defluxio in pedes & alias partes detinuerat, vt cum proba victus ratione vterentur, non ampliùs malum redierit. Nec mirum: non enim eum humorem, qui iam in articulos deflexerat, per purgantia tollere curauì. Etenim natura sua sponte, leuioribus medicamentis paulatim ab onere & multitudine prauorum humorum, qui sunt in venis, & prima corporis regione, alleuata, insurgit ad expulsionem reliquorum. sua vi expultrice, quam paulatim per omnem corporis viam molitur per sudores, & halitus factos percutis poros, (quibus etiam discutitur materia in articulos fluxa) per vrinas: (vnde videmus eos, qui à suo paroxysmo incipiunt conualescere, copiosius mingere, quàm consueuerant, vbi verò morbus incipit, minùs mingunt, quàm potus requirit) per intestina

Garyocostini
descriptio.

Purgatio in accessione periculosa.

in qua maxima humorum pars per venas iterum depellitur, quæ si multa sit, & confertim fluat, alui sequitur fluxus: si verò modicè confluit, non sequitur, sed à medicamento facilè depellitur, & ideò non sunt semper vel singulis diebus præbendæ purgationes, etiamsi sit corpus cacochymum, vt in omni arthritide ferè efflet solet; sed singulis ferè quatuor diebus, vel pluribus, vt denuò biliosa ac etiã pituitosa materia, ex alijs corporis partibus ad ventrem conflua per venas, ibi iterum colligatur in prima regione corporis. Quod autem natura vim quandam singularem semper habeat expellendi pituitam, & biliosa excrementa per aluum ex omnibus corporis partibus, probatur exemplo infantum recens natorum, qui cum nondum quidquam comederint, copiosissima excrementa pituitosa, biliosa atque adusta, in ventre, dum adhuc essent in vtero matris, collecta, ab omnibus corporis partibus, per duos vel plures dies expellunt. Quod si autem arthritidis fuerit sanguinea eadem purgatio decernenda, quæ biliosæ. Sanguis enim inflammatur, & in bilem vertitur, serumque redditur acrius, si in corpore præter naturam copiosius contineatur. Itaque bilem & serum purgantia erunt danda. Pro pituitosæ verò arthritidis purgatione, vomitus, si ægri constitutio ad eum apta sit, in primis decernendus est, per longa interualla, modò à cibo, modò à stomacho vacuo; sint autem vomitoria blanda, & tutiora, vt oxymel, prius sine, deinde cum raphano, post cenam allium sumptum, & paruo interuallo aqua calida post sumpta, vomitum facere, auctor est Octavius Horatianus. Nam in ventriculû à valido medicamento pituitosus humor attractus, periculum inducere potest. Si valentius quæramus proderit oxymel cum iure carnis pinguis vituli, vel pulli non saliti, addito oleo amygd. dulc. vel decocto hordei cum butyro recenti. Forestus laudat magis vomitum in ischiatica, quam in chiragra, propter diuersionem magis conuenientem. Actius etiam in biliosa arthritide vomitum præscripsit, cum aqua tepida aceti exiguo, vel syr. acetoso permixto. Dabuntur pillulæ de hiera cum agarico, vel aloephaginæ, & de agarico, vel assaieret, vel infusione agarici in oxymelite, cum melle ros. sol. & decoct. beton. & polypodij. Nam agaricum, teste Plinio, facit ad articulorum dolores, si cum aceto mulso pari pondere sumatur. Alibi namque etiam scribit, oxymel sumptum simpliciter, credi articulorum morbo conflictatis prodesse. Extenuentur, & detergantur per quatuor, vel quinque dies humores, melle ros. colato, vel oxymelite, syrupo de beton. de stæchade, (ante perfectam purgationem à diureticis abstinendo, quod notent quidam, calculo renum, & vesicæ affectos, ex vsu longo diureticorum arthriticos euadere.) cum decoct. beton. florum anthos, saluiæ, iuæ, stæchados, ligni guaiaci, & alijs eorundem aromatizatis cum spec. diarrhodon abb. drach. s. pro singula dosi. Postea eadem purgantia repetantur; vel capiat pil. imperialium scrup. iij., vel elect. diacnicu drach. iij, vel pillular. fætidar. & arthericar. vel sine ad quibus dra. j. Si fuerit melancholica arthritidis, confert cro leniente dare elec. lenitiuum cum diacatoli., & trochis. de violis sine scamonio. Si atra bilis fuerit, vel decocto epithymi, fol. senæ,

Purgatio in sanguinea.

Vomitoria in pituitosa.

Lenientia in melancholica arthritide.

fenæ, polypod. florum cordial. fumar., lupulorū, cum syr. ros. sol. Præparatio fit cum syr. de fumar. de scolopend. de succo buglossæ, vel viol. cum decocto fumar. borrag. ceterach, lupulorum, polypodij, melissæ. Purgatio fit cum diacathol. & confectione hamech, vel diaphænico, vel fiat potio, quæ R. fumar. ceterach, cap. ven. melissæ, florū cord. añ m. s., glycyrrizæ, polypodij, vuarum passul. añ. onc. v. coquantur in aquæ suff. quant. ad onc. v. addendo in fine epithymi onc. v. vel drach. iij. decocto per cribrum colato addatur cassiæ fistulæ, vel mannæ calabr. onc. v., confect. hamech, diaphenic. añ. drach. i s. syrupi violacei sol. onc. j. M. pro potu, capiat in auro. Deinde alternis diebus, (quia hic humor est rebellis,) detur decoctum epithymi ad drach. ij. in sero caprino cū drach. ij. cort. myrobal. indorum infusorum in sero caprino per duodecim horas, vel singulis diebus, per septem dies, capiat decoctum hellebori nigri prædicti ad drach. j. in feri caprini lib. i. cum floribus violarum, & buglossæ alterati. Ultimò dantur pilulæ Indæ, & artheticæ, añ. scrup. ij. Sed rarò contingit ab atra bile arthritis, plerumque ex mixtis humoribus originem trahit, & propterea mixtæ debent esse in purgantibus perscribendis intentiones, hoc est, danda erunt medicamenta purgantia, quæ & bilem flauam, & atram, & pituitam purgent. Purgato corpore, partium principum intemperies corrigatur, ea ratione, qua in eorum morbis à practicis est traditum. Nonnulli statim veniunt ad ea, quæ nervos, & articulos roborant, internis remedijs, externis verò pugnant cum parte affecta, eius dolorem mitigando, & debilitatem corroborando: sic statim facta purgatione, accedunt ad vsum resinæ therebinthinæ, quæ nervos mundat, aluum soluit, iecur, lienem, renes, pulmones, & intestina abstergit dant mane singulis septimanis facta concoctione dra. s. cū aqua iuglotam, hybernis tēporibus præcipuè. Fernelius, si humorū (inquit,) reliquię sumendis digerendæ, dissipandæque videbuntur, in id apta erunt simplicia, quæ ad cerebri affectus supra attulimus: quandoquidem neruorum eadem, atque cerebri est ratio. Propriæ verò, & particulariter ad artuum dolores hæc commendantur; helenij radix, & iridis, chamæpytis, verbascula duo, calamenthæ, acori radix, centaurium minus, hermodactylus in apozemata, aliasue compositibnes aptandus. Herba chamædris, inquit Innominatus in puluerem tenuissimū redacta, cum aqua calida paregoricum dosis fit drach. s. vel j. Dioscorides chamædryos decoctum, betonicam herbam in vino amomi, aut androsaces, aut mel decoctum cum aqua, succum è centauro minore arthriticis, assumpta, subuenire dicit. Iuuare item & esum viperæ, de quo, & infra dicemus. Extant apud Alexandrum Trallianum, & Plinium Valerianum antidota, quibus in totum quempiam liberari promittunt ea, mane quinque vel sex horis ante cibum debent assumi per annum, cum optimo vitæ regimine. Sed in causâ calida nil magis puto conuenire, experientia edoctus, quàm puluerem foliorum cichorij syluestris, mense maij collectarum, & in vmbra exiccatarum, eius datur drach. j. vel scrup. ij. cum iure carnis puli non saliti, mane quatuor horis ante prandium, & vesperi cū vadit dormitum,

Præparantia.

Purgantia.

Cichorij syluestris foliæ.

mitum, vel absque cœna, vel cum cœna parca: hoc vidi in biliosa podagra, incipientes iam fluxiones ita cessasse, ut mitior paroxysmus redierit, & breviori tempore durarit, duobus vel tribus diebus continuis assumpto. Verum in causa frigida, vel mixta ex frigidis & calidis humoribus, conducent summoperè antidota prædictorum auctorum, diacorallium Tralliani, Theriaca Andromachi, & mitridatum: tum etiam antidotus alexipharmaca contra luem gallicam Fernelij de quibus drach. j. per autumnum, & hyemem sumere satis est, superbibendo mane onc. iiii. vel v. aquæ communis tepidæ Antidotus podagrica nostra R. trochis. de vipera, fol. centaurij minoris, chamæpytis, betonicæ in umbra cum charta siccatarum añ. onc. j. chamædrios onc. ij. rad. gent. aristol. rotundæ, peoniæ, bardanæ, añ. onc. j. baccarū lauri, myrrhæ, rab. elect. spicæ nardi añ. onc. s. garyophyllorum drach. ij. in pulverem cuncta redacta, seruentur in vitro bene clauso, vel cum melle despumato fiat electuarium ad formam opiatæ, dosis in pulverem scrup. j. opiatæ drach. superbibendo aquam tepidam Hastulæ regiæ rad. drach. j. pondere potu dolores podagræ sanat Plinius. Quidam ossium humanorum cinerem, vel alterius animalis quadrupedis à drach. j. ad dram. ij. dant secundum Rhasem ex aqua. Guaninerius insuper iubet chiragricum sumere ossa manus, podagricum pedum, ex syr. cõuenienti: valet & puluis stomachi vulturis, vel pulmonis vulpis, sæpe bibitus ex syr. de iua, vel cichorea: verum mihi in primis placet statim à purgatione, non tantum pro curatione paroxysmorum, sed etiam pro præseruatione in posterum decoctum falsæ, chinæ, atque ligni guaiaci, alteratum cum ijs, quæ & roborant partes internas, & humorum peccantium reliquias (quæ recidivas facere consueuerunt) tollant digerendo per sudores, ac per victum exiccando, intemperiem quoque partium corrigant. Idcirco si bilis abundans arthritidis causa est, decoctum chinæ opitulabitur, alteratum cum cichorea, endiuia, plantagine, soncho, quibus nil eorum indendum est, quod vel neruos, vel articulos roborare dicatur: quod ea suo calore impediunt iecoris refrigerationem, quæ in hoc casu procuranda est, ad prohibendum materiæ biliosæ regenerationem. Imò multi curati sunt solo cichoreo, vel dente leonis, vel soncho, datis eorum per quadraginta dies succis ex iure pulli non salito, vel concisis herbis, & ad spissitudinem pultis coctis, ac comestis pro ientaculo summo mane: quibus mirè iecur ab obstrutionibus & intemperie liberatum vidimus. Externis præsidijs dum sumitur simile aliquod decoctum in præseruationis cura, erunt articuli ijs corroborandi, quæ mox recencebuntur. Capere decoctum poterit per triginta dies cum victu, neque admodum exsiccante, neque multum humectante, neque valdè tenui. Comedat carnes vitulinas, vel gallinarum, & caponum assas, panem benè coctum. Quod si autem doloris necessitas, vel initio paroxysmi dum purgatur corpus, vel post purgationem, dum capitur decoctum chinæ sudorificum, topicis eum mitigare postulet, fomentum cum panis lineis sæpe sæpius renouatis imbutis, ac madidis lacte vaccino recens multo maximè proderit. Fuerunt enim

Antidotus podagrica auctoris.

Chinæ decoctum.

Victus ratio.

Topica.

Topica.

enim podagrici, qui capram in cubiculum adductam supra dolentem partem emulgeri iusserunt, cum magno leuamine, possunt & alia lacti permisceri in eundem usum, vt far. hordei, panis medulla, oleum violaceum, ros., lubricorum, vnguentum populeum, vt fiat cataplasma: quod fiet validius si lactucæ, semperuiui, portulacæ, cichorei, solatri folia, vel sola coquantur, vel lacti permisceantur, vnà cum mucilagibus sem. psyllij, altheæ, cytoneorum, extractæ cum aqua rosarum, vel solatri, vel plantaginis, quæ mucilagine quoque per se solæ conueniunt illitæ. Sed cum admodum refrigerantibus cautè progrediendum; itidemque notandum, quod quando lac cataplasmatibus inditur ad sedandum dolorem, parumper vel nil (si fieri potest) coquatur, ne pars serosa, quæ vim habere dicitur anodynam, euanescat, vel lac fiat coctione acrius, & caseosa atque emplastica, quæ relinquitur, sua adstrictione magis noceat. Forestus sola lactis crema, oblinendo partes affectas, dolorem intensissimum mirum in modum sedauit. Idemque refert Simonem quendam Leidanum lenticulam aquæ, & flores chamomillæ decoxisse in lacte, addendo parum farinæ hordei in fine in modum cataplamatis, & apposuisse ad sedandum dolorem cum maximo miraculo, in progressu verò plus de farina hordei addidisse. Vtor quoque interdum Fernelij fomento, ad podagræ chiragræque dolores, præscripto ex aquis stillatitijs rosarum, plantag. solatri cum aceti quadrante, quod reprimit fluxiones, & collectam materiam quodammodo discutit. Plinius radicem cucumeris podagricis decoquit in aceto pro præsentaneo remedio: item ramenta corticis cucurbitæ recentis ad podagram refrigerandam. Opitulatur etiam frequenti experimento ouiluteum cum oleo violaceo subactum, vel aquis stillaticijs prædictarum herbarum, aut earundem succis: præterea pulpa cassiæ fistulæ cum succo solatri, vel aqua, iuxta Auicennam, æstate frigidè cum pannis lineis, hyeme tepidè applicetur. Dicitur & aqua ranarum stillatitia, & oleum mirabiliter hic prodesse, tum experientia quorundam, tum Plinij autoritate; qui lib. 32. scribit oleum articularibus morbis vtilissimum esse, in quo decocta est rana, & ipsius intestina. Plinius Valerianus muscum, qui in aqua nascitur tritum & impositum comedat, & limum aquaticum cum oleo subactum. Apud Morauos Olmutienses nobile nuper hoc experimentum didici pro sedandis illicò doloribus podagricorum. R. herbam barbicapram (quæ alias dicitur vlmanaria) apud vulgum & Brunfelsio Prinomon ea cum suis radicibus floribusque destillatur, & in hac panni linei madefacti imponuntur podagricis, vel cum penna illinitur articulus dolens, nec mirum; adstringere enim dicitur & refrigerare; vnde articulorum calidis fluxionibus plurimum conducere poterit. Sutor quidam Viennæ natura biliosus podagra circa magnum pedis pollicem atrociter corripitur, multis remedijs frustra tentatis, tandem omni dolore liberatur cataplasmate sæpius de die renouato ex stercore vaccino recenti in sartagine cum butyro frixo, quo postea & alios ab immanibus doloribus sanauit. Dioscor. in parabilibus stercus bubulum calens imponit

Vlmaria aqua
stillatitia.

podagræ; & sterco caprinum, tritum cum axungia & veteri caprillo adipe. Expertus fui fel piscis cyprini inunctum profuisse podagricis. Sed communiter in omni ferè arthritide, à quacunque causa oriatur, soleo feliciter uti (si quando potest applicari) cataplasmate ex vino & panis medulla facto. Si sit causa calida vinum rubrū capio, cui addo oleum rosaceū: si frigida vel mixta, vinum album cum pulvere florum chamomeli fufuribus benè tritis & oleo rosaceo. Hic autem cataplasma ex pane, & vino non modò omnem fluxionem repellit, sed & influxum non mediocriter digerit: imò instante paroxysmo, si manibus vel pedibus applicatur prohibet chitagicam vel podagricam fluxionem, quamdiu adhibetur parti debilitatæ, vt in multis experti sumus, tum præcipuè in Principe de Liechtenstein anno 1613. Barbari quidam, emplastrum cum scordeo in aceto cocto, vel mixto cum aqua, omnibus podagricis conferre scribunt. Notandum omnia ea, quæ podagricis in causa calida applicantur, ad tollendos vel mitigandos dolores, æstate frigida, hyeme tepida esse adhibenda. Dolores autem intollerabiles, nec prædictis remedijs mitigati, narcotica requirunt, cum ea tamen cautela, vt simulatque sint mitiores redditi statim à narcoticis abstinenceatur, quæ etiam in exigua dosi erunt præscribenda. Longior. n. eorū vsus & in maiori quam consuevit copia constringendo humorem influxum, ac in tofos vertens, motus articulorum perdifficiles parit & tardos, longo tempore & sensum obtusum; vnde ablato calore, calefacientibus erunt partes fouendæ roborandæ ac siccandæ. Igitur narcotica in tali cataplasmate poterunt adhiberi R. far. hord. onc. iij. medullæ panis tritici onc. ij. lactis q. s. ad ignem parum misce donec coeat ad consistentiam mellis, cui adde. ol. ros. onc. j. vitelli ouorum num iij. opij scrup. j. cui & drach. sem. hyoscyami addi potest; & scrup. s. castorei ad corrigendum opium, præsertim si aliquis humor pituitosus permixtus esse videatur. Rondelietius crocum imponderet: quia vbi opium vel hyoscyamus, vel mandragora ingreditur medicamentis croco corripit. Paschasius hoc cataplasma laudat in doloribus intollerabilibus à causa calida: R. far. hord. sine fufure, medullæ panis añ. p. j. fol. hyoscyami, mal. violarum añ. M. j. florum chamomeli, corticis papaueris albi, añ. p. j. ex his decoctis fiat cataplasma, addendo oleorum lumbricorum, & papaueris añ. onc. j. opij & croci añ. drach. s. quod cataplasma super folia lactucæ, supposito panno lineo distendatur, & forinsecus imponantur super cataplasma folia betæ. Post vsus horum narcoticorum vel anodynorum refrigerantium calidis fomentis, vt decocto pulegij, saluæ, origani calamenthæ, centaurei minoris & similibus in aqua vel vino, loci dolentes irrigentur ac corroborentur, ne frigiditas nimia adhibitorum quidquam noceat. Porro arthritidis, quæ est à sanguine iisdem anodynis tractatur quibus ea, quæ à bile fit, nisi quod in hac, quæ à sanguine fit, refrigerare conueniat cum minus humectantibus & relaxantibus. Vnde eligenda sunt, quæ exterius applicantur, refrigerantia; cum ijs, quæ non nihil exsiccant & adstringant, & modicè quoque discutiant. Parietaria in aqua vel posca cocta foueantur pedes.

Nam

Narcotica.

Paschasij cataplasma.

Anodina in sanguinea arthritide.

Nam huius herbæ decoctum teste Apuleio mire sanat podagram, si pedes eo foueantur. Conducet etiam cataplasma ex lacte, pane & ol. rosaceo omphacino cum succo semperuiui. Vel R. far. hordei, fabarum, añ. onc. iij. coquantur in vino & aqua ad consistentiam cataplasmatibus leuigati, addendo in fine ol. rosacei onc. ij. pul. fol. parietariæ drach. ij. Coquitur & aliud cataplasma ex medulla panis in posca cum oleo rosato & pul. florum chamomeli. Omnis etiam generis inflammationi conducit medulla panis aquæ frigidæ immersa, & cum oleo communi subacta in forma cataplasmatibus. Emplastrum expertum apud Pliniū Valerianum, quod semper nobiscum ferre possumus, R. cerusæ onc. iij. spumæ argenti tres, ceræ puniceæ sex, axungia porcinæ veteris colatæ lib. j. cerussam verò & spumam in thebaico mortario tamdiu teras donec in puluerem redigas, ceram autem & axungiam solues, & puluerem totum paulatim admiscebis, & leuato cacabo mittes manum, & agitabis tepidum, donec omnia soluantur, & sic in patellam fundes, vt regelet, seruenturque mundè, & cum opus fuerit malaxatum oleo rosato imponatur. Neque interea dum fluit materia, supra partem dolentem applicanda sunt repercutientia & valde constringentia, præsertim in augmento doloris & inflammationis. Etenim augentur his dolores, tum quia prohibent aliquam materiæ per poros cutis expirationem, tum quia coarctant & constringunt articulorum partes sensitiuas & vasa. Conuenient hæc constringentia (quæ repercussiuæ barbaris dicuntur) initio inflammationis paulò supra articulum posita, vt si in pedes fluxio fiat, supra articulum pedis in media tibia, si genu articulus dolere incipiat in femore. His enim locis trium vel quatuor digitorum transversorum latitudine pannus lineus vnguento constrictiuo, vel cataplasmate, vel linimento imbutus circumcirca imponitur. Puluis constrictiuus albumine oui & aceto exceptus circumducitur. Vel cataplasma ex fructibus loti arboris, (guaiacū Patauinum dictè apud herbarios,) nondum maturis, pyris syluestribus, malis cotoneis, sorbis, cornis aut eorundem succis, exceptis puluere myrtilorum, balaustiorum, sumach, rad. bistortæ, additis bolo armeno vel sanguine draconis, far. fabarum & lentium, acacia, hypocisthide, portione aceti & olei rosacei omph. myrtilorum, cotoneorum, ne nimium & statim arefcat cataplasma. Item R. boli armeni orientalis onc. i. s. litharg. argentei onc. s. succi mali granati acidi vel cytoneorum, aceti, ol. ros. omph. añ. q. s. M. fiat linimentum forma nutriti. Cæterum vbi materia non est amplius influxa, sed quæ influxit crassior facta fuerit concoquens ac digerens cataplasma imponendum est, cum refrigerantibus castigatum, tale est R. rad. althææ & maluæ añ. onc. ij. parietariæ, violariæ, maluæ, florum violarum, melilothi, ana m. j. coctis in aqua & contusis adde far. hordei onc. iij. farine sem. lini & fenigreci añ. onc. i. s. vitelli ouorum num. ij. ol. ros. chamomel. ana onc. i. s. fiat cataplasma. Post cuius vsum apponi potest diachylum simplex, vel diapalma emplastrum cum oleo amigd. dulc. vel liliorum alborū molificatum. Alexander Thra-

Plinij Valeriani emplastrum.

Repellentia.

Tralliani cataplasma.

Bayeri cataplasma.

Tralliani externa medicamenta.

Pituitosæ arthritidis remedia externa & interna.

Decoctum falsæ & guaiaci.

Rondeletij puluis.

ducit, quod ex cortice mali punici & rhoe diligenter in vino coctis, addita polenta & semperuiuo parat. Ad eius imitationem ex Galeno Bayerus mirabile esse dicit hoc cataplasma. R. corticum mali granati M. ij, coquantur in vino ad mollitudinem, postea R. fol. semperuiui, cymarum rubi añ. M. j. contusa cribrentur & adde far. hordei non maturi, M. j. cum sufficienti quant. vini prædictæ decoctionis fiat cataplasma coctis omnibus parum: imponatur articulis æstate frigidè hyeme tepidè. Aucta inflammatione fouet Trallianus cerebrocho dicto fomento, quod constat ex sapæ partibus duabus, rosacei vna & ceræ modico, vt fomentum crassus efficiatur, quod excipitur lanis succidis imponiturque hyeme tepidè æstate frigidè. At si in profundo fuerit inflammatio nitri paululum & olei dulcis loco rosacei sapæ admiscet. Quod si dolor adhuc remanserit cataplasma imponit factum ex folijs brassicæ coctis leuigatisque diligenter, quibus sex aceti, ouorum lutea duo, & rosacei paululum adijcitur. In pituitosa arthritide post vniuersalia conuenit decoctum falsæ & ligni prout vel magis, vel minus est calefaciendum & arthritidis est sincerior. Nec est inconueniens decoctum radicis bardanæ, cum incidat, discutiat sudoriferum sit, vrinas moueat. Applicatam. n. foris radicem tritam podagricis succurrere, dolores sedando, testis est dioscorides. Refert Forestus Vastellium pensionarium Mechliniensem cum in lecto decumberet ex doloribus articulorum, vt nulla membra mouere posset, bibisse decoctum cereuisiæ, in qua radix lappæ incocta erat; quo epoto, cum nullis remedijs à medicis curari posset, plurimum minxit lotium album instar lactis, & à doloribus liberatus fuit. Rondeletius dicit se multos vindicasse ab hoc morbo, vel potione aquæ, quibus per defluxionem fiebat, & frequenti vomitu, vel purgatione per aluum. Puto aquæ potum in causa pituitosa sinceriore nullo pacto conuenire, quod cù coctioni eius resistat, quæ in hoc malo est perquam necessaria: nisi calor natius satis vigeat, qui eam concoquat ac per se digerat, interea dum corpus ab excernentis vacuum tenetur, quod fortassis fecit Rondeletius frequenti facto vomitu cum aqua tepida. Idem autor ad corpus humidum exiccandū dat dra. j. huius pulueris sequētis hora matutina: R. cineris priapi tauri & cranei hominis añ. drach. iij, galangæ drach. j. sacchari candi. drach. iij. M. deinde reuertitur ad pilulas purgantes ex agarico trocis. & rab. añ. drach. ij. rad. aristol. & quinque folij añ. scrup. j. galangæ, garyophyllorum, spicæ nardi añ. scrup. s. malaxentur cum succo brassicæ vel rosarum, & fiant pilule, de quibus capiat semel in hebdomada drach. s. vel singulis diebus pilulas duas. At instante paroxysmo abstinendum à medicamentis purgantibus, sobria victus ratione præscripta & quiete. Imò antequam instet paroxysmus per aliquot dies nempe 8. vel 10. non esset aratione alienum tenuem victus rationem instituere, & postea sic purgare. Quod vero spectat ad externa præsidia, si materia iam fluere ad aliquam partem incipiat, defendere eam oportet defensiuo supra articulū, in quem fluxura est, appposito, & cataplasma statim inducendum est pedibus vel manibus confectum ex pane vinoque

vinoque & lixiuij modico cum portiuncula salis, vt si quæ materia leuis
 irrepierit, exsiccetur, discutiatur, prohibeaturque ne alia influat. Quod si
 vero iam fluxerit in partem, multis anodynis veluti in causa calida, non
 cenfeo esse opus, quod podagra à causa frigida non vsque adeo doleat.
 Sæpe arthriticis à pituita contingit, vt oedemata post dolores sedatos re-
 maneant, quæ optimè discutiuntur fomento ex sale torrefacto sæpe reno-
 uato, quod nõ sinit in tofum materiam concrefcere, vti Trallianus obser-
 uauit: vel potest fieri sacculus ex sale torrefacto milio & furfuribus, quo
 calido locus affectus sæpè foueatur. At si ex bile & pituita permixta sit
 arthritis, anodyna sint ex calidis & frigidis temperata. In podagricis do-
 loribus, cum calore aut frigore præter naturam, Fallopius vtitur hoc em-
 plastro, quo valde dolorem sedari scribit: **R.** ol. ros. chamomel. aneth. &
 sint lumbricata añ. vnc. ij. furfurum, pul. florum chamomeli, far. hordei añ.
 M. ij, oesyp. vnc. rs. aceti vnc. j. sapæ vnc. x. M. & coque in sartagine ad
 formam emplastri, quo calido locus fouetur, postea illinitur flore cassiæ.
 Valent etiam quorundam testimonijs hermodactyli puluerizati, cum
 farina hordei, & vitellis ouorum, in massam redacti, quæ massa extensa
 super lineum pannum loco patienti calida applicetur, per modum em-
 plastri. Aegineta & Trallianus thymum, origanum, satureiam; calamin-
 tham in aceto acerrimo decoquunt probè, quo aceto adhuc calido affe-
 ctas partes non modò semel aut iterũ, sed sæpius & frequenter super infun-
 dunt & fouent, fatèturque permultos sanatos perfectè fuisse, quibus non
 modò à pituita, sed etiam à bile erat podagra infesta. At Elidæus de Pa-
 doanis, vt ex m. s. didici, in causa frigida vel mixtis humoribus biliosis &
 pituitosis laudat oleum myrrhæ. Ad podagram & omnem tumorem ner-
 uorum, herbæ plantaginis folia trita & cum salis modico imposita, opti-
 mè facere certum est quorundam experimentis. Ad omnem speciem
 podagræ aut guttæ, suffumigium cum folijs vrticæ viuæ ab aliquibus cele-
 bratur. Herba betonica decocta ad tertias, & aqua potui data, ac perequè
 trita, & imposita, mirificè dolores tolli, iuenio inter experimētatores. Quã-
 tum valeant caules rubei, folijs suis ad ignem calefactis & impositis apud
 Forestũ legitur, qui recitat nonnullos his sæpe renouatis, dolores non mo-
 dò tolli vel leniri, sed & eisdem humores resolui. Obliniunt nõnulli folia
 prius butyro recenti & ita applicant, alij simpliciter sine vllis vnguen-
 tis. Idem forestus hoc vnguento plurimos ab arthriticis doloribus libe-
 ratos recenset. **R.** stipites duos sambuci decem vel duodecem digitorum,
 à quibus extrahatur pulpa interior seu medulla intus latens, demum im-
 plegantur rursus crasso sale, & luto vtrinque foramina figillentur, ne sal ex-
 cidat, postea in tegula ignita sæpius circumuoluendo comburatur, & fiat
 puluis, cui addatur olei lauendulæ & rosacei tantum, quod sufficiat &
 coeat in vnguentum, quo loca affecta perungantur. Emplastrum Lucæ
 medici Delphensis in arthritide ab omni causa, quanquam in frigida ma-
 gis conuenire videatur. **R.** ficuum seu caricarum pinguium quantum
 volueris, contendantur & cum semine sinapios contuso, pane albissimo

Emplastrum
Fallopij.

Foresti vnguen-
tum.

Z trito

trito & cocto, radice lepidij Germanicè pfefferKraut, & axungia porcina, concinnetur emplastrum. Trallianus scribit se quendam nouisse, solo sinapi in frigidorum humorum defluxionibus, dum maximè vrgerent, accessiones feliciter dolore liberasse. Admiscébat ei frequenter caricas, & cum aceto in emplastrum formabat. Sed in vsu (ad quem aliquando peruenire nos cogit pertinacia dolorū, qui interdum immutari nequeunt, nisi aliquod acrius ipsis admoueat) eiusmodi acrium vt sunt sinapi, euforbium, cantharides allium & alia, quibus ad phænigmos vtimur obseruandum, vt cum mollioribus permisceantur, ne tenui humore attracto quod crassius est in articulis impingatur & relinquatur, nimiumque exassentur humores à potenti siccandi & calefaciendi virtute. Dioscorides in Parabilibus, ponit ad podagrā sambuci folia cū caulibus trita, additis marrubio & adipe. Experimentum regij cuiusdam chirurgi, inquit mizaldus, aduersus chiragras & podagras: Habe manipulum artemisiæ, deferuefacito in oleo dulci oliuarum, donec decrescat ad tertias, & eo dolentem locū inunge, senties breui tempore dolorem sedari. Qui plura cupit, ea apud insignes practicos reperiet ferè innumera: apud Dioscoridem & herbarios non pauca. Sedatis iam doloribus reliquæ humorum sunt resoluendæ, ne in totum paulatim, præsertim ex iteratis fluxionibus, concrecant. Inter ea remedia, quæ supra podagræ & arthritidi conuenire, inter anodyna recensuimus, non pauca leuiter discutiunt mixtasq; habent vires, tū humorū reliquia, dissipandi & exsiccandi, tum dolores mitigandi, vt alio non sit opus. At si ijs anodynis, quibus partes affectæ refrigerantur, ad arcendas inflammationes, & ardorem humorum compescendum, vel quæ leniunt temperant atque fouent calorem, sine humorum aliqua insigni discussionione, pro humorum reliquijs absumendis, inter leuiora conueniunt ol. liliorum alborum, chamomelinum vulpinum, cui addi potest, vt fiat validius, modicum aquæ vitæ: vel oleum, irinum, vel rutaceum, lumbricorum, cum guttis aliquot spiritus terebinthinæ resinæ in causa frigidiori. Valebit etiam vnguentum anseris à Guainerio descriptum, adeps viperinus, oleum viperinum, quod fit ex lib. i. ol. antiquissimi, cui incoquantur vipera vna, cum ruthæ m. i. hoc pars affecta illinatur. Sanat integrè & est remedium Aboaly. Ex cinere cyclaminis cum aceto & melle factum emplastrum, dicitur esse mirabile: item ammoniacum cum fæce vini vel cinere caulium. Stercus caprarum cum hordei farina & oxymelite in forma cataplasmatismatis impositum, discutit egregiè, & dissoluit etiam incipientes nodos. Cinis sarmentitius aut ex brassica cum axungia & oleo conuenienter illinatur. Nam oedemata discutit, & articulorum nodis, cōtusionibus ac doloribus mirè prodest. Experimentum Plateri & aliorum R. limacias ex cochleis demptas num. 25. granorum ebuli recentium, vel loco eorum miuam, salis q. s. in vase mundo vel vitro subtus pertuso primum ponantur limaces, tum grana ebuli cum sale, & repetatur, donec totum fuerit impositū; hoc in loco obscuro vel cella vinaria subspendes vas suppones, quod excipit liquorē, hic supra pānos lineos distētus, podagræ appo-

Discutientia
mitiora.

Oleum viperi-
num.

apponitur in declinatione. top hū non finit succrescere, & extrahit breui ex alto humorem multū, laudatur oleum guaiaci. præsertim in lue gallica, arthritidē pariente. Ceratū quod semper ad vsus feruetur; R. ammoniaci in aceto dissoluti vnc. s. cineris caulium rubeorū, stipitū sambuci añ. drach. j, sulfuris drach. s. falis scrup. j. ol. chamom. liliorum alborum añ. vnc. j. ceræ flauæ vnc. i. s. M. f. ceratum. Quod si quid remanserit, inquit Mercatus in articulis impactum, antequam ad incurabilem duritiem perueniat, vtendum diachalcitide à principio, cum modico seuo caprillo, vel oleo de cucurbita, vel postea solo, quo magis resoluat. Ad corroborandos articulos confert imprimis vsus vinaceorum, tempore vindemiarum per dies triginta; item balneum in musto, dum adhuc feruet. Arnoldus de villa noua & Leonellus commendant epithema ex filato canabino seu stuppa in lixiuio decocta. Plinius radicem cannabīs in aqua coctam, podagras & articulos contractos mollire scribit. Balneum nostrum, quo reliquæ humorum ex articulis auferuntur, luxatique ex fluxionibus & ligamentorum relaxatione restituuntur. R. lixiuij mediocris sarmentorum vitium vel ossium humanorum vel aliorum animalium quadrupedum in cinerem combustorū, vini rubei chalybeati, herbarum iuæ, chamedryos, absynthij, saluiæ, centauij minoris, florum anthos, florum ros. rub., chamom. añ. M. s. furfurum tritici M. j. bul. cuncta in vino parum, deinde cum lixiuio permisceantur, pro balneo pedum & manuum: genu verò & humerus spongijs in calido balneo madefactis foueri poterunt, vel filtris (vbi minor est quantitas decocti pro balneo) quæ in prædicto decocto expressa, articulis alligantur etiam post balneum, vel sine balneo. Hoc pacto etiam administratam veterem vrinam humanam mirabiliter profuisse vidimus absque balneo, solo fomento, etiam adhuc perstantibus insignibus doloribus, fortassis ex consilio quorundam barbarorum, qui scribunt: In vrina hominis patientis, vel alterius hominis valde senis calefacta intingatur pannus albus nō coloratus, & loco dolenti calidus applicetur. Possunt in calida podagra in lixiuio coqui plantaginis & rubi folia, cortices granati, balaustium, absynthiū, sal & nitrum, folia myrti cum vino rubro, & salicis cortices. Post hoc vngi locus poterit oleo lentisci & myrtino, rosaceo, omphacino in calidioribus, vel vulpino & mastichino cum falis modica quantitate; vel si causa sit frigida R. olei de lateribus, vulpini añ. vnc. ij. ol. mastichini vnc. s. M. Nonnulli decocto simili, quod pro balneo descripsimus, supra lapidem molarem, vel pyritem, vel ferri scoriā candentem insperso vaporem exitant, & partibus affectis suffumigium parant; quod pannis citum quaque obuolutis, ne quid expiret, tamdiu applicant, donec parti affectæ sudorē moueāt. Atque ego in capitaneo Ieremia, postquā sudasset per viginti dies, cū decocto ligni guaiaci & falsæ, plurimū profuisse vidi. Nā cū in fine curationis, à balneo, quod pedibus nimis calido adhibuerat, iterū noua fluxio in pollicē maiore sinistri pedis influxisset circa vesperā igne articulū, vbi rubebat vsi; apposito statim emplastro diapalma appellato & cum crederem crustam decessuram, & per vlcus materiam paulatim exituram,

Oleū Guaiaci.

Articulos corroborantia.

Balneum Artoris.

nullum factum, nulla crusta ab vstione decessit, sed tertio die tumor pol-
 licis euauit & crusta, quæ exusta erat sicca permanfit, vt statim quo vel-
 let potuerit incidere; quod proculdubio contingit ab istis sudoribus, cum
 vaporibus decocti rosmarini, saluæ, beton., absynthij, centaur. min., &
 flo. chamomeli cum vino & lixiuio coctorum. Dederam autem hora vna
 mane, antequam assumeret decoctum sudoriferum, per multos dies meâ
 antidotum, qua destillationes etiam sistebantur. Sed & simplex partium
 lectio, cum sale & vino plurimam fert opem. Item lutâ naturalia ex balneis
 qualia sunt apud Pataunos D. Petri & D. Bartholomei post edes, & D.
 Hælenæ. Possunt etiam balnea parari ex thermis, quales in Italia, & alijs
 plurimis regionibus scaturiunt, vt thermæ S. Philippi, quæ dicuntur esse
 aluminosæ in villa Corosona prope Lucam, quæ sulfureæ, aluminosæ & ni-
 trosæ esse perhibentur: prope Pisas circa montem S. Iuliani, quæ alumi-
 nosæ & sulfureæ; & aliæ in Germania & Pannonia, de quibus consule au-
 ctiores, qui de hisce naturalibus balneis scripsere; possunt etiam ad horum
 naturæ imitationem fieri artificialia ex sale nitro, alumine, sulfure, vel bitu-
 mine. Verùm in horum balneorum vsu hodie maximus error, & præfer-
 tim in Germania committitur. Etenim iam mos inualuit, cum nonnulli
 ægri viderint quosdam à fluxionibus capitis, & catarrhis liberatos, articu-
 los ex parte corroboratos, corpus à serosis & biliosis humoribus exone-
 ratum, quod cognoscunt ex cutis rubore, qui solet per aliquot dies in vsu
 balnei comparere cum pruritu sæpe molesto, quiuis ferè podagricus & ar-
 thriticus statim nulla facta corporis præparatione, vel leui purgatione
 adhibita, balnea naturalia & artificialia ingrediatur. Quæ sanè pessima
 est consuetudo. Nam etsi corpus ab aliqua humorum serosorum quanti-
 tate liberatum esse videatur, & partes corroboratæ; tamen cum partium
 principum intemperies non auferatur, ab horum balneorum tali vsu ob-
 structiones viscerum, & præcipuè mesenterij & pancreatis non referen-
 tur, articulorum venæ laxiores reddantur à tepido balneorum calore, hinc
 contingit vt paulò post vsum balneorum breui interuallo arthritici fre-
 quentiùs, & ad plures partes fluxionibus tententur, sæuioraque sympto-
 mata redeant, regeneratis denuo alijs humoribus sese commiscensibus
 cum ijs, qui adhuc à balneo in venis erât relictî. Quocirca in arthritide vni-
 uersali, quæ paulatim ex longo tempore repetentibus sæpius, & inualescē-
 tibus fluxionibus originem habuit, à prædictis balneis abstinere, quòd
 partium principum languor vix vnquam hisce restitui queat, nec etiam
 alijs internis auxilijs: neque etiam in arthritide biliosa tentarem eiusmo-
 di præsidium, quod corpus, sanguinem, articulos & iecur maximè accen-
 dat: neque post purgationem solam & simplicem, quod reliquæ prauo-
 rum humorum non semper balneis euacuentur totæ; sed in arthritide, quæ
 vnam vel alteram tantum partem inuasit, vt pedes vel manus vel extremos
 artus, vel ferè vniuersalis est, sed non antiqua, conflata ex mixtis humori-
 bus, prædominante pituita cum multo sero, facta diligenti totius corpo-
 ris purgatione, euacuatis per sudorifica & diuretica vi antidotorum ma-
 xima

Lucanaturalia.

Balnea artifi-
cialia.

Et in Germa-
norum in vsu
balnei.

xima humorum faburta, ne quispiam ad articulos adhuc facilè confluat, corroboratiſque viſceribus, & obſturbatione liberatis, balneis præſcriptis commodè vtendum eſſe moneo. His conditionibus Aerius & alij, quando arthriticis balnea commendarant, præſcribi voluerunt. Ludouicus Mercatus ſolui quouis balneo humores, & effeminari articulos laxioresq; reddi putat. quantumuis reſolutoria aut adſtringente vi polleant. Quippe plus præualere dicit aquę humiditatem, & teporem aut calorem, ad humorum fuſionem & articulorum laxitatem, quam poſſit aquę aut mineralis, aut cuiuſuis alterius medicamenti vis ad reſoluendum. Quod fanè falſum eſt: monſtratque Mercatú balneis naturalibus raro vſum, fortè quod in Hiſpania rarę ſint thermæ. Exiſtunt enim nonnulla naturalia, quę cõſtant ex commemoratis mineris, quę potenter exſiccant & reſoluunt, præſertim ſi ſulfureos habeant vapores permixtos, vel naphtham, vel bitumen & nitrum. Nam & hydropicos hiſcæ à ventris & corporis mole liberatos frequenter vidimus ſpatio quadraginta dierum, cum probo vſu præſcripto. Hoc anno 1614. Illuſtris comes Philippus Reingraff arthriticus & multis capitis fluxionibus obnixius, & Iohannes de Molart Conſilij militaris apud Cæſarem Præſes podagricus, cum balneis quibuſdã chymici artificialibus ex ſale, alumine, ſpiritu ſulphuris & nitro vti vellēt ſpatio 30. dierũ bis terue vſu balnei in alui profluuiũ prolapſi ſunt, quo multa bilioſa & pituitoſa reddebant. Nã etſi hiſ venæ à tepore & humiditate balnei ampliores & patientiores redderentur, vis tñ aluminis, cõſtringendo cutem, articulos & habitũ corporis carnoſum, ita fluentes humores compeſcebat in venis, vt ab habitu corporis ad ventrẽ eos, ſi qui à calore balnei in venis funderetur, coegerit & diarrhæã excitarit, cũ tamen corpus antea ſatis congruenter à me eſſet purgatũ. Sic & alius quidã cum à balneis & lutis ita corroboraretur penes articulos, antequã partium principũ imbecillitati eſſet proſpectum; poſt aliquot ſeptimanas, accumulata noua materia, cum non ampliũ ob corroboratos nimium articulos ad imbecilles antea fluere poſſet, puta pedes & manus, ad interiora reſſa partes nobiles inuaſit, febrisque continuæ atque lethalis cauſam præbuit. Poſſunt igitur optimè exteriũs balneis medicatis adſtringi & corroborari artus, & in iſdem ſuperflui humores exſiccari ac diſcuti. Ad arthritidem calidam balneum aquę dulcis laudarunt Trallianus, & alij docti viri poſt vniuerſalia. Hoc tamen articuli non videntur corroborari, cum potiũs laxentur, ſed tantũ intemperies iecoris corrigi, & ſanguis in venis refrigerari. Idcirco Gal. 2. Meth. cap. 20. balneum eiufmodi arthriticis maximè aduerſum infert. Nam cum priũs dixiſſet in febris imbecilla exiſtente parte princeps balneum aquę dulcis eſſe maioris detrimenti & periculi, ſubdit: Quodſi præterquam quod nulla pars princeps imbecilla ſit, etiã inferioris notæ partium aliqua ſit inualida, veluti podagrici pedes, & iſ qui articulari vitio laborant, vniuerſi corporis articuli, maxima ſalutis pars ægro cõparabitur ex balneo iſtis infirmis partibus, quę ſuperuacua ſunt excipientibus. Aſſolent enim nonnunquam, & citra balneum ſuper-

Contra Mercatum.

Historiæ.

Alui profluuiũ ex balneo.

Balneum aquę dulcis pro calida arthritide.

uacanea in partes infirmas confluere, à balneo verò magis, vt potè succis
 ipsis per id liquatis, tum vijs per quas meent patefactis. Ambo enim hæc
 ex moderato calore proueniant necesse est. Hæc Gal. Ego tamen existi-
 mo ex parte articulos balneo aquæ dulcis corroborari posse, quandoqui-
 dem ex calidis fluxionibus frequentibus contrahunt in se artus intempe-
 riam calidam, ob quam fiunt imbecilles, & facilè non modo recipiunt, sed
 etiam attrahunt humores in corpore mobiles. Hæc intemperies corrigi
 aquæ dulcis balneo potest; præterea venarum laxitas eadem constringi,
 si eo modo administretur, quo nos in podagricis docuit Trallianus his
 verbis: balnea dulcis aquæ his conducunt: atque ea quæ vesperi adhi-
 bentur magis quam matutina. Nam post cibum maximam vim ad cali-
 dorum intemperiam corrigendam obtinèt, præsertim in gracilibus, sic-
 cioribus & acrioribus corporibus. Nam in eiusmodi si quotidie balnea
 adhibeas non eis nocebis, sed plurimum etiam adiuuabis. At priusquam
 æger in calidum balnei aerem ingressurus sit, confert ei pedes aqua frigi-
 da prius irrigare. Vbi verò medium domum balnei ingressus fuerit, dein-
 de modicè sudauerit, situlæ tepidæ ei superfundentur, atque ita totum
 corpus hydrelæo perungi oportet. Porrò balnei aerem temperatum esse
 conuenit, similiter & lauacri solium. Post vnctionem ex transitu, statim
 in calidæ solium æger ingredietur. Quod si etiam frigidam aquam influe-
 re contingat, pedes scaturigini submittat, priusquam in ipsum descendat
 Egressurus rursus è thermis descendere omnino in frigidæ solium debet:
 etsi æstas fuerit & oblectetur, in ea natet, vestimentis autem indutus pe-
 dibus iterum aqua frigida iniiciatur. Reuersus à balneo in domum æger
 non statim bibat vinum, præsertim merum; sed prisanæ cremorem aut te-
 pidam aquam prius assumat. In medio autem prandij si æstas fuerit aquam
 frigidam; sin aut hyems temperatam bibat. At si hoc balneo nõ satis cor-
 roborati esse videantur articuli, validiora poterunt adstringentia & refri-
 gerantia adhiberi, emplastrum diacalctheos, cum ace to rosaceo, succus
 acaciæ cum posca, lycium cum croco. Quod si nodos, & tophos materia,
 podagræ fecerit, vt solet contingere (si quando diu, & frequenter fluxio-
 ne tentati sint artus) vel per se spontè à victu nimio, crassos & crudos
 humores generante, vel à mala curatione, nempè adhibitis, magis quam
 decet, refrigerantibus & narcoticis, aut validis discutientibus, tenui hu-
 more exhalato, crasso & terrestri relicto in articulis atq; impacto; aut præ-
 affatis humoribus à validis exsiccantibus & acris, sine admistione eorū,
 quæ emolliunt, his quoque tam internis quàm externis remedijs erit suc-
 currendum. Ad rectam autem horū curationem, plurimum scire interest
 à quanam materia orientur. Nam si pituitosa sit, vt plerunque est, erit ex-
 calefaciendum, & attenuandum. Pro internis horum remedijs proponū-
 tur à Tralliano antidota, inter quæ duo hæc mihi maximè arrident, quòd
 consistent ex ijs medicamentis, quæ haberi possunt: primæ descriptio talis
 est: R. centaurei vnc. v. chamædrios vnc. ix. hyperici totidem, aristolo-
 chij rotundæ, gentianæ, petroselini, agarici, phydulcis, mei añ. vnc. iij. spi-
 cæ nar-

Modus admi-
 nistrandi balnea
 Tralliani.

Tralliani anti-
 dotas.

ca nardi vnc. j. excipito melle datoque ex aqua tepida. Alterius antidoti descriptio, quod datur ad annum similiter, præterquam quod calos in articulis concretos summè discutit, medetur etiam articulorum, capitis, stomachi, oculorum, iecoris & renum dolori vrineque difficultati eodè Tralliano teste, qui ipsam dat Mese Ianuario diebus quinque alternatim, Februario, Martio, Aprili diebus quinq; alternatim, Iulio vno die, Augusto vno die, Septembri vno die, Octobri duobus diebus alternis, Nouembri duobus diebus alternis, Decembri quatuor diebus alternis. Abstinentum est mero, carne suilla, bubula, leporina; Item brassica & sinapi & crudis omnigenis oleribus, hydrogaro. Et benè concoquat eger, qui medicamentum assumet, pedes aqua calida lauet, & oleo inungat, lactis portione abstineat. R. rapôtici, agarici añ. vnc. ij. phy. vnc. iij. petroselini macedonici vnc. iij. meu totidem, hyperici vnc. vj. gentianæ totidè, aristolochiæ vnc. vij. centaurei vnc. viij. chamædryos vnc. ix; dantur viris scrup. ij. mulieribus vnus. Nouit quendam Trallianus cum tophos habere incepisset, decocto chamæpyteos & origani assumpto prohibuisse, ne alij nacerentur. Huc refer ea etiam antidota podagrica quæ superius recensuimus. Porro externa remedia sint, si nondum nodi articulorum plane gypseam aut lapideam materiam contineant, ammoniacum cum modico aceti dissolutum, vel hoc emplastrum R. ol. oliuarû veteris vnc. ij, lythargyri aurei præparati in tenuissimum pollinem (vel lapidis pyritis præparati secundum Diosc.) gagatis, cui inest vis emolliendi & discutiendi (& idè podagricis medicaminibus, & acopis additur teste Dioscoride) adipis decoctionis pernæ vetuste añ. vnc. j. additur vnc. s. aceti, vbi fluxiones calidæ nodos molestare solèt, coquitur in emplastrum: proderit & oleum viperinum, & lacertæ viridis, & adipes earundè præsertim vetustiores, vel R. diachyli simpl. vnc. j, ammoniaci galbani bdellij, sagapeni añ. drach. j, ol. irini, liliorum alborum añ. vnc. s. pul. ireos vnc. j, M. cogatur denuo in ceratum. Validius, quod emollit & discutit cataplasma pro duris tophis. R. rad. bryon. cucumer agrestis, iridis, sigilli B. Mariæ crudæ añ. vnc. ij. rad. althææ, & liliorum alborum sub calidis cineribus coctarum añ. num. iij, sem. vrticæ, sinapios, nasturtij añ. vnc. j. trita cum adipe anserino, & oleo amigd. dul. q. s. fiat cataplasma; imponatur, factò prius fomento cum decocto althææ, maluæ, florum chamomeli, & melilothi. Ceratû excellentissimû tophos articulorû dissoluens adeo, vt neq; an oborti fuerint adhuc appareat. R. aphronitri vnc. viij. therebinthinæ vnc. xij. ceræ vnc. xv. olei veteris vnc. xxj. lixiuij, quo pilarij vtuntur pro lanis succidis abluendis, quod etiã nonnulli Græci protostactò vocant vnc. vj. Hoc iubet vt Trallianus vt præstantissimo. At celeberrimum est, & à multis hodie probatum quod ex caseo veteri à Galeno conficitur. R. casei veteris & acris vnc. iij, vel quâlibet intingatur in iuris carnis suillæ salis sufficienti quantitate; mox in mortarijs subactum pistillo, tophis imponitur. Nam cute sponte disrupta absque sectione, articulos citra noxam, quotidie lapidibus liberans, reficit. Alij postea ad Galeni imitationem pedes suum salitos in aqua

Modus exhibendi
Tralliani anti-
dotum.

Cataplasma pro
duris tophis.

Cataplasma
Gal.

Cerati citrini
descriptio.

decoquunt in mucilaginem, cui postea admiscunt casei antiqui partes duas, nasturtij pulverizati partem vnã, & sic emplastrum conficiunt, quo innumeros à se curatos esse testantur. Podagricorum tophis ac nervorum seu tendinum distortionibus hæc facillè parabilia præscripsit Dioscorides: ammoniacum cum arida pice impositum, bdellium ieiuni salivæ emollitum, cannabis syl. imposita, styrax salivæ emollitus, sesamum in forma cataplasmatibus adhibitur. Equè efficax est hoc ceratum, quod ex tabaco conficitur, & citrinum appellatur: R. succi tabaci, seu herbæ reginæ vnc. iij. ceræ citrinæ nouissimæ vnc. ij. resinæ pini vnc. is. resinæ terebinthinæ vnc. j. olei myrtini q. s. M. fiat ceratum molle. Huic addantur luta emollientia & resoluentia quorundam balneorum naturalium vt D. Petri & D. Bartholomæi in agro Patauino; quibus mane atque vesperi singulis vicibus per horam vel ampliùs calidè fouètur articuli, mox aqua thermalis abluuntur & imponuntur cerata & emplastra præscripta, magis & minus resoluentia & emollientia, vti requiret indicatio. Nonnulli hic validius statuunt suffumigium ex lapide molari, quod scirrhis nodis commodè adhibetur. Prius pars nodosa fricatur donec sudor appareat, deinde inungitur hoc vnguento, R. ol. amigd. dulc. vnc. ij. adipis gallinæ, anatis, ol. chamomelini añ. vnc. j. medullæ cruris bouis, resinæ pini añ. vnc. s. ceræ flauæ drach. v. dissoluta ad ignem fiat vnguentum, bis hæc vnctio quotidie repetatur (vno intermedio ad vnguentum, & fricandum destinato) donec durities adfuerit. In hoc casu reperio etiam præciosum hoc cataplasma, quod præter nodos podagricorum etiam luis venereæ duras, & scirrhis collectiones discutit. R. stercoris caprini pulverizati, farinæ hordei singulorum partes æquales, aceti acerrimi, & aquæ añ. q. s. vt possit fluere; supra pannum lineum distendatur, & alligetur parti nodosæ tam calidæ quàm potest sufferri vno die, altero vero quiescat ab eius impositione; vngatur tantum aliquo emolliente, & nonnihil resolvente, vt adipe anserino, vel præscripto vnguento: nec debet hoc cataplasma renouari quo die imponitur, nisi nimium siccescat. Quod si verò gypsea materia, aut instar lapidis dura, vel terræ cimoliæ similis (qualem in nosocomio Delphensi notauit Forestus, & ego Olmutij ex articulis digitorum manus cuiusdam pauperis effluxisse, qua pingebat, & inscribebat parietibus) ex nodis podagricorum exeat, & vlcerati euaserint, imponatur, donec spontè claudatur vlcus, nec ampliùs talis materia emanet, diachylum simplex prius cum adipe anserino emollitum, deinde sine adipe; tripharmacum, vel citrinum ex tabaco. At si nodi, & tophi à nimia exustione humoris melancholici vel biliosi nati sint, vel vi acrium medicamentorum plusquam decebat calefacientium & siccantium: à cibo siccante, & calefaciente, præscriptis antidotis, alijsque omnibus, quæ corpus & humores siccant abstinendum est: mediocriter calefacientibus, & humectantibus lapidescens materia diffundenda dissoluendaque. Igitur foueatur locus decocto maluæ, althææ, florum chamomeli, & melilothi, capitis castrati, postea lana succida imponatur. Emollit plurimum, & calefacit admodum

con-

conuenienter quod in ventriculo castrati iam iam mactati reperitur, & præsertim nutriti herbis appropriatis, si eo adhuc calente per aliquot dies partes foueantur. Victus ratio non modo ratione materiæ, sed etiam temporis remissionis dolorum pro præseruatione, & tempore paroxysmi variat. Nam podagræ à causa calida fitis & fames non admodum laudantur, dum vrgent dolores; quod hisce, & partes, & sanguis inflammetur euadatque acrior & biliosior, biliosique famen non valde tollerent, vt in arthriticis à pituita, vel mixtis humoribus biliosis cum multa pituita. Tempore igitur dolorum à bilioso humore natorum detur pituita hordeacea vel far., vel panis coctus in aqua cum modico butyri recentis, vel iuris carnis non valde nutrientis, vel cum semine melonum, vel lacte amigd. dulcium, quali modo, & oriza coqui potest in aqua pluuiæ vt in puluem prorsus abeat, & sic condiri cum aliquo ex præscriptis, vel cum sacchari modico. Carnes in prandio assumat, vel earum contusum: imò sæpe abstinere à carnibus multum conducit arthriticis, præsertim sanguineis. Frequens enim comestio carniū generat podagram dixit Rhases duodecimo continentis: ratio est quod plus alimenti accumulatur in nostro corpore quàm partes nutriendæ requirunt, & præcipuè articuli, qui in prouectiori ætate vt iuuentute, non attrahunt tantum alimenti quantum in adolescentia & pueritia: in quibus ætatibus articuli non solum nutriebantur, sed & augebantur ac firmiores solidioresque euadebant: quod cum non amplius contingat in iuuenibus ac viris & ætate prouectioribus, inde fit vt alimentum superabundet ex nimis nutrientibus cibis, & inde in excrementum prauosque humores vel crudos commutetur. Nonnulli tempore paroxysmi concesserunt ciceres à cortice liberatos & lentes. Dantur commodè carnes borragine, buglossa, beta, lactuca, vel potius endiuia, soncho, cichorea coctæ cum omphacio: etiã spinachia, malua, portulaca cum modicis uuis passis, & butyro recenter facto: hoc enim minùs calfacit. Potus sit aqua pluuiæ vel fluminis in qua panis calidus lotus est, vel maceratus, vel pars cruris bouis sine carne, & medulla cocta, vel hordei decoctum cum uuis passi & cinnamomo, vel aqua faccharata. Sitim enim sedat, & per vrinas in multis facilè transit. Vnde præscribitur, & aqua coriandri. Hoc claretum etiam comendo: R. hordei mundi M. j. prunorum damascenorum nume. xx. granorum berberis si subacidum potum velit vnc. iv. aquæ pluuiæ vel fluminis lib. x. bul. ad consumptionem tertiæ partis; amotis ab igne & adhuc calentibus addé cinnamomi crassiuscule incisi vnc. s. sacchari albi lib. s. cola per manicam Hippocratis. Atque hæc omnia in declinatione non nihil immutanda, vt paulò plenior sit victus: sed vino omnino interdicitur. Auerroes dimittendum esse vinum monet quousque integre sanetur, quam sententiam nonnulli putant intelligendam esse quo tempore vrget dolor: alij verò non tantum quo vrget, sed quo debet præseruari; sanè Aegineta scribit plurimos sanitatem consecutos, qui prorsus à vino abstinebant: horum alios per morbi mitia liberatos; alios in posterum rariùs, & minori

Victus ratio in
arthritide qualis

cum dolore accessiones percepisse. Quod si autem paro xysmus abierit victus ratio nihilominus proba est instituenda, quæ generationi materiæ calidæ, & partium principum imbecillitati opponitur, qualis est refrigerans atque humectans iam præscripta, sed paulò plenior, præsertim si æger non cogatur decumbere, sed propter vitæ institutum mediocriter se exercere queat vel debeat. Igitur in prandio ex carnibus comedat castrati vitelli, capræ lactantis, bouis & maxime eius ventrem. Noui quosdam, inquit Trallianus, qui ita fluxione copiosissima & valde acri laborabāt, maxime carnibus bubulis adiutos. Dicebant enim non amplius se continere aut vehementer pedibus dolere, quemadmodum cum victu tenui vterentur: esse autem pedes bubulos aut ventres magis quam decoctum. Porro erat hic ætate florida, & calidior temperamento. Alibi tamen Hipp. iecur bubula carne calefcere scripsit. Aues laudantur phasiani, attagenes, perdices, gallinæ cohortales non pingues admodum, merulæ, turdi; pisces saxatiles carnis albæ atque friabilis in aqua cocti, cum pauco oleo, & paucis acribus seminibus: item testudinis, ranæ, aut viperæ caro, qua comesta noui quendam dolore coxendico liberatum, qui extractum eius per circulum destillatum assumpserat. Nam per cutim materiam ex alto pellit & discutit sudoribus. Porro coquitur cum oleo, vino, salis exiguo & anetho; sicq; preparatam puto in omni arthritide conuenire. Cochleæ latæ potæ tollere dicuntur articulorum dolores, vt Plinius autor est. Ostroderma vt pectines, chamæ, dactyli, vngues, ostrea concedi interdum poterunt: myaces articulari vtilissimi sunt vt refert Plinius. Carnes testudinum coquuntur, eodem autore, in aquæ congio sale modicè addito, ita decoctarum ad tertias partes succus articulares morbos sentientibus bibitur; eiusdem decollatæ sanguine pedes fricantur. Hordei farina in aqua cocta, vel tritici, vel ptisana, vel puls auenaceus cum modico butyro recenti, vel iure carnis bubulæ; oua tremula commoda sunt. Inter legumina concessit Trallianus fabas virides, & siccas leuiter feruefactas: item faseolum Alexandrinum, quod putò nunc esse hareomam caramaniorū, & dora dictum, peregrinum apud nos; feritur aliquando in Italia. Hoc enim inter omnia legumina, quæ noui minus inflat, & est melioris nutrimenti; à cæteris abstinendum: fructum pomaceum bene maturum admodum dulcè, inquit Trallianus, offerre consulo circa horam secundam aut tertiã; præsertim persica aut rhodacina, aut vnam duram, & non adstringentē, damascena, mala dulcia, citria purgata, & exorticata probè; quibus addo mala vinosi saporis sub cineribus cocta, & cytonea. Pyrum verò malum punicum aliaque omnia rarè aut nequaquam offerre iubet. Arthriticis noxia nuces iuglandès, aut pineæ, aut amigdalæ, aut placentæ. Ex bellarijs castaneas potissimum assumere voluit Trallianus. Acetum quoque in omni cibo pro condimento nocet, quod neruis tendinibus, & stomachi tunicæ sit maxime inimicum, vno aut altero cibo in prandio & cæna æger sit contentus. Varietas enim eduliorum repletionis omnisque fere fluxionis mater. Brassicam edentes, teste Plinio, liberati à podagra inueniuntur.

Fructus arthriticis
cõcedendi.

Quæ arthriticis
nocua.

Si

Si æger præscriptis pro potu vti noluerit, nec vino abstinere, bibat loram, aut vinum tenue oligoforum, facile per vrinas transiens, quale in planis locis natum in Italia, & arenosis colligitur mense Iulij, & Augusti ex vuis æstiuis bene maturis; in frigidiori regione ex vuis maturis montanis exprimitur mustum, cui tertia pars aquæ fluminis, (à nonnullis chalybeata) permiscetur, imponitur cadis donec bullierit per mensem, deinde obturatur orificium, ne quid expiret, & sic seruetur ad annum; alij vinum graminis extollunt: potest graminis radicis debita quantitas aquæ incoqui, quæ cum vino solet ante ebullitionem permisceri. Cur Thrallianus absinthites vinum his præscripserit equidem non assequor, cum calfaciat magis, & caput graue inducereque somnum videatur, si cum cibo sumatur. Fortassis eo fluxiones sisti autumat, quod biliosa detrahat, quæ stomacho, & aluo inhæserunt, vitiam cieat, crapulam in potu præsumptum arceat, vt de absinthio scripsit Dioscorides. Porro nil peius in hoc morbo quam bibere inter prandium, & cenam ieiuno stomacho, & præcipue si vinum sit, quod æger bibit. Hoc enim vehementer mouet fluxiones & irritat neruos iecurque & sanguinem calfacit. Sic & statim bibere in prandio vel cena non cõfert valetudini, sed octo vel decem bolos præsumpisse de cibo melius est. Post cenam etiam bibere vetitum volo, ac multum quoq; bibere. Arthritici à sanguine hac eadem victus ratione sunt tractandi, sed paulo tenuiori, & minus nutriente; dandaq; omnia quæ minus sanguinis generant. At si pituita arthritidem causet, confert his victus, adhuc tenuior, & cibi ac potus interdum abstinentia. Corporibus enim carnes humidas habentibus famem adhibere conuenit: fames enim inquit Hipp. corpora ficcat. Quamobrem vbi doloribus vel fluxionibus torquentur, semel in die comedant, parum bibentes in prandio, vel si abstinere tantum à cibo nequeant, incidentia attenuantia, calefacientia & siccantia offerantur & quæ non multum alunt. Eadem etiam intermedijs temporibus quando à doloribus vacat æger pro præseruatione porrigenda paulò pleniore victu, quæ multum nutriunt bis in die offerantur neque multa. Conuenit his imprimis orizæ succus in aqua coctæ cum saccharo & cinnamomo asperso; vel ex iure carnis porrigatur cum petroselino alterato. Carnes commemoratæ sint potius assæ quam elixæ, pisces saxatiles similiter; sed elixari quandoque poterunt cum petroselino, anetho, feniculo, hyssopo, satureia, maiorana, serpillo, pulegio. Vuæ passæ, & cappares in aceto mulso conceduntur à pomis, pyris, prunis, persicis, ceterisque eiusmodi fructus abstineat. Aetius etiã iuglandes & pistachia concessit. Vinum bibat aliquando tenue fuluum, maturum atque vetus, sed parcè attingat. De cetero potus sit aqua coctæ cum aniso, feniculo, vuis passis, radice acori, cinnamomo; vel cereuisia tenuis, in qua bacca lauri, vel iuniperi, vel radix lappæ vel vuæ passæ, dum adhuc recès esset vnà bullierint. Extollitur hic multum aqua mulsa. Nam Mesues affectus frigidus cerebri neruorum & articulorum iuuare ait, loco vini potum tussim humidam, puris & pituitæ crassæ expectorationem

Victus ratio in
pituitosa.

Pseudo arthri-
tidis curatio.

promouere, lauare, tergere, purgare, viscera, intestina & meatus vrinarios, colicis prodesse, ac calculum in vijs vrinæ prohibere ne hereat, aut generetur. Quamobrem & Plinius, mulsum dari solere veteribus articulo morbo laborantibus, memoria prodidit. Venere in omni arthritide abstinendum est, at in calida quàm maximè & statim à cibo; hanc ante cibum moderata corporis exercitatio iuuat, fatigatio summo opere lædit, quod à lassitudinibus corpus & articuli imprimis incalescant. Vehementiora exercitia & corporis motus cum leui lassitudine ijs, qui frigidis fluxionibus tentantur, iure concedantur. Caueat sibi etiam æger à forti frictione calegis & calceis angustis, ligaturis fortibus, equitatione forti & vigilis superfluis, somno denique post prandium. Roborant articulos, præsertim pedum, caligæ integræ strictæ ex panno infecto in cocco basico seu chermes, cum quo etiam dormiat si velit. Pro pseudoarthritidis curatione duobus satisfaciendum est indicationibus, nempe humectandi artus exsiccatos, & regenerandi naturalem eorum humiditatem. Pro his consequendis conducet (omissis in totum purgationibus, & præsertim acerbis & vehementibus, ob nimiam eorum exsiccandi vim, quæ articulis nocere possunt) interiùs victum medicamentosum, exteriùs balnea, fomenta, emplastra, vnguenta adhibere. Victus præscribatur, qualem biliofæ arthritidi præscripsimus; plenior tamen & minùs refrigerantem siccantemque. Sint omnia, quæ mensis apponuntur boni succi, facilis concoctionis, nec multas superfluitates in corpore gignentia, qualia sunt, carnes hædi, vituli lactentis, cappones, & pulli gallinacei pinguiusculi earumque pedes: elixæ potiùs quàm assæ, carnes suillæ recentes stomachis robustis, oua recentia sorbilia tremula, ptisana ex hordeo spelta seu zea, auena, farre, oriza cum iure carniùm prædictarum, caseus recens, lac recenter multum & potum. Potus sit vinum tenue matarum subdulce, & oligophorum. Balneum aquæ dulcis alteratum radic. althææ, & maluæ, capite castrati, pedibusque eius & vituli: ingrediatur æger quotidie ad minùs semel. Exeuntem, etsi sit ambulandi impotens, ducere tamen oportet, vt exerceantur leniter articuli, & sic ad ipsos humiditas attrahatur; cauere tunc oportet, ne aer vel calidior sit quam tepidus, in quo æger versatur, vel frigidior. Nam frigus articulos constringendo in ipsos humorem, quem postulamus, illabi non sinit, & tendines musculorum rigidos facit, qui ad articulos confluunt: vnde ad motum fit æger ineptior. Hæc etiam vt præcaueantur consulimus, vt æger à balneo oleis actu calidis circa articulos inungatur, quale est amigd. dulc. chamomelinum mastichinum, narcissinum, oliuarum dulce, & lumbricatum: à cæteris resoluentibus abstinenceatur. Adhiberi etiam articulis poterit emplastrum ex eisdem oleis confectum cum medulla ceruina, vitulina, axungia suilla recenti & butyro quam recentissimo, additis mucilagibus lini, althææ & fenigræci & cera flaua nouissima: præsertim si conuelli patientes se circa laborantes articulos perceperint. Tunc mulsum præbere satis est,

& vi-

& vino interdicerè. Vbicunque à balneo abstinerint (inquit Petrus Sa-
lius) fomenta ex eisdem rebus, (nempè ex quibus fit balneum) parata
in vsum habeant: in quorum administratione hoc animaduer-

tant adstantes, vt antequam caro detumescat, vel
hominem è balneo educant, vel fomen-

ta remoueant; aliàs in his admini-

strandis, succedente humoris

attracti resolutione restaura-

tio deperditæ humidita-

tis non esset spe-

randa.

F I N I S



I N D E X



- Allantois quæ membrana.* 8
Allantois unde nomen acceperit. ib.
An reperiatur in humano fœtu. ibi.
Auctoris opinio de allantoide, quod scilicet reperiatur in humano fœtu. 9
Allantoidem in humano fœtu reperi probatur. *ibid.*
Allantoidis humane figura qualis. *ibid.*
Allantoidis ouilis figura. *ibid.*
Allantoidis substantia. *ibid.*
Allantoidis situs, & usus qualis. 10
ἐλλάντωτα farcimis genus. 8
Amnios quæ membrana. 10
Amnios membrana unde dicta. *ibid.*
Amnij varia nomina. *ibid.*
Amnij substantia qualis. *ibid.*
Amnij situs & usus. *ibid.*
Animal sanguineum sine corde permanere non potest. 62
Antidotus podagrica auctoris describitur. 84
Anodina in sanguinea arthritide. 86
Aphorismi cuiusdam explicatio. 5
Mulierum superstitio de amnio unde orta. 10
Arteria umbilicalis insertio. 18
Arteriarum umbilicalium usus ex mente auctoris contra alios omnes anatomicos multis argumentis probatur. 20.21
Arist. sententia de arteriarum umbilicalium usu *ibid.*
Arteriarum umbilicalium usus ex mente auctoris proponitur. 22
Arterie umbilicales cur propè cor non orientur. 23
Arteriarum umbilicalium usus ex Gal. mente argumentis probatur. 19
Articulus quid. 66
Arthritis quid. *ibid.*
Arthritidis synonyma. *ibid.*
Arthritidis definitio. *ibid.*
Arthritis quæ improprie dicta. *ibid.*
Articulorum imbecillitas à quibus causis proueniat. 67
Arthritis raro à simplici humore oritur. 73
Arthritis à siccitate quomodo fiat. 74.75
Articuli an ab internis causis exsiccari possint. 76
- B**
- B** *Ayeri cataplasma pro arthritide.* 88
Balnea & luta naturalia pro arthritide. 92
Balnea artificialia pro arthritide. 92
Balnea in arthriticis quomodo administrari debeant ex Tralliano. 94
Balneum auctoris pro arthriticis. 91
- C**
- Error germanorum in usu balnei.* 92
Balneum quomodo profluum alui causare possit. 93
Balneum aqua dulcis pro calida arthritide. *ibid.*
- C**
- C** *Apud fœtus in utero expurgatur.* 25
Capitis fœtus magnitudo quem habeat usus. 49
Capitis ossa in fœtu quomodo coniungantur. 50
Causa coniuncta arthritidis quæ. 67
Cataplasma pro topis articularum. 95
Ceratum excellentissimum pro iisdem. *ibid.*
Cataplasma Gal. ex caseo describitur. 96
Cataplasma anodinum paschasij describitur. 86
Cause antecedentes arthritidis. 70
Caput & iecur fontes arthritidis. 71
Cause externæ arthritidis quæ. *ibid.*
Capitis cur varia sint figura. 54
Cauteria & cucurbitula in arthritide an administranda. 79
Chorion quæ membrana. 7
Chorion totum ambit fœtum. *ibid.*
Chorij nomen dupliciter accipitur. *ibid.*
Chorij qualis substantia. *ibid.*
Chorij verus & falsus proponitur usus. *ibid.*
China & salsa decoctum pro arthritide. 84
Cichorij Syluestris facultas in arthritide. 83
Coniunctio vasorum fœtus cum utero ex mente auctoris. 5
Cotyledonum vox apud Græcos æquinoca. 5
Cotyledonum nomen vasorum uteri oscillis tributum est licenter. *ibid.*
Colostrum quid. 27
Colostrum pueris dandum. *ibid.*
Corroborantia articulos quæ. 83.90
Cutis in fœtu cur tenuis. 46
Cutis fœtus ab adultorum cute diuersa. *ibid.*
Curatio arthritidis. 78
- D**
- D** *Entes quomodo generentur.* 53
Dentes duplici constant substantia. *ibid.*
Dentes cur simul omnes non orientur. 54
Dentes superiores cur prius nascantur *ibid.*
Differentia arthritidis quæ. 67
Discutientia in arthritide. 90
- E**
- E** *Mplastrum Fallopij anodinum.* 89
Equinus fœtus quomodo utero annectatur absque placenta.

placenta.	6
Euacuatio aliqua suppressa podagram causat.	68
Excrementa fœtus quomodo vocentur à Grecis, & Latinis.	24
Excrementa fœtus crassa cur attra.	26
Excrementa fœtus quomodo generantur ex mente auctoris.	25
Excrementorum fœtus internorum vsus.	26

F

F Erreum cingulum in pueris herniosis cur administrare non conueniat.	58
Fluxio à capite & iecore in articulos quomodo fiat.	68
Fluxionis imminenti signa.	70
Fœtus in utero non mingit.	19
Fœtus sanguine aque puro ac impuro nutritur.	ibid.
Fœtus cur aliquando laqueatus nascatur.	15
Fœtus statim natus cur tot excrementa excernat.	26
Fœtus cur statim natus distinctè videre non possit.	48
Fœmina mare perfectior nascitur.	56
Fœtus sexto mense natus vitalis.	59
Fœtus varijs in utero morbis laborare potest.	60
Foresti unguentum pro arthritide.	90
Frigus à calida materia quomodo oriatur.	69

G

G al. auctoritates de vsu arteriarum umbilicalium.	19
Gal. argumenta de vsu arteriarum umbilicalium refutatur.	21
Garyocostini descriptio.	81

H

H erodoti sententia de partibus umbilicum constituentibus.	13
Hermodactylate descriptio	8
Hermodactyli quando vsurpandi in arthriticis.	81
Hipp. modus in eximendis secundis.	16
Hipp. auctoritates de vsu arteriarum umbilicalium.	19
Hipp. sententia de purgatione capitis fœtus in utero.	25
Hipp. loci de chorio explicantur.	7

I

I nterna vteri superficies in non grauidis leuis, & lubrica est, si menses non fluunt.	5
Infantes statim post ortum medicamentis non sunt purgandi.	26
Infantium medicina vnde sumenda.	27
Intertrigines quomodo curanda.	47
Intestinum cœcum in fœtu cur magnum.	50

Infantes cur trepano tractari non debeant.	51
Infantes cur statim nati caput erigere nequeant.	52
Infantes quomodo in cubis locandi.	58
Incertum est omnibus animalibus pariendi tempus.	61
Infantes post ortum cur non ambulent vt agni & vituli.	55
Intemperies an causa proxima arthritidis.	67
Indicationes curatiua & perseveratiua arthritidis.	78

L

L Ambdoides sutura cur locum saepe mutet.	52
Lac calidius citius denter generat.	54
Lenientia in melancolica arthritide.	82
Locus ad amputandum umbilicum aptus.	16
Loci Arist. & Hipp. de cotiledonibus explicatur.	5

M

M amma fœtus cur lac habeant.	47
Meatus auditorius in fœtu cartilagineus.	52
Modus amputandi umbilicum.	16
Morbi quibus pueri qui non purgantur sunt obnoxij.	27
Modus inueniendi allantoidem in humano fœtu.	9
Mulier qua per sexdecim menses vterum gestauit.	59

N

N arcotica qua in doloribus articulorum administrari possunt.	86
Neruum ad umbilici compositionem concurrere probatur.	13
Neruus ad umbilici compositionem non concurrat ex Gal. mente.	ibid.
Nota boni lactis.	27
Nutrices quales eligenda.	57

O

O s ultimò genitum.	51
Os frontis quomodo in fœtu constitutum.	55
Os ἀνώγειον cur in adulto tria habeat nomina.	56
Ossa puerorum cur in utero non perficiantur sicuti ceterorum animalium.	ibid.
Ossa in pueris quomodo post ortum generantur ex aliorum sententia.	58
Ex auctoris sententia.	59
Quilus fœtus quomodo vtero adhereat.	4

P

P artes fœtus propriae qua dicenda et qua cōmunes.	3
Partium externarum fœtus enumeratio.	ibid.
Partium externarum synonyma.	4

